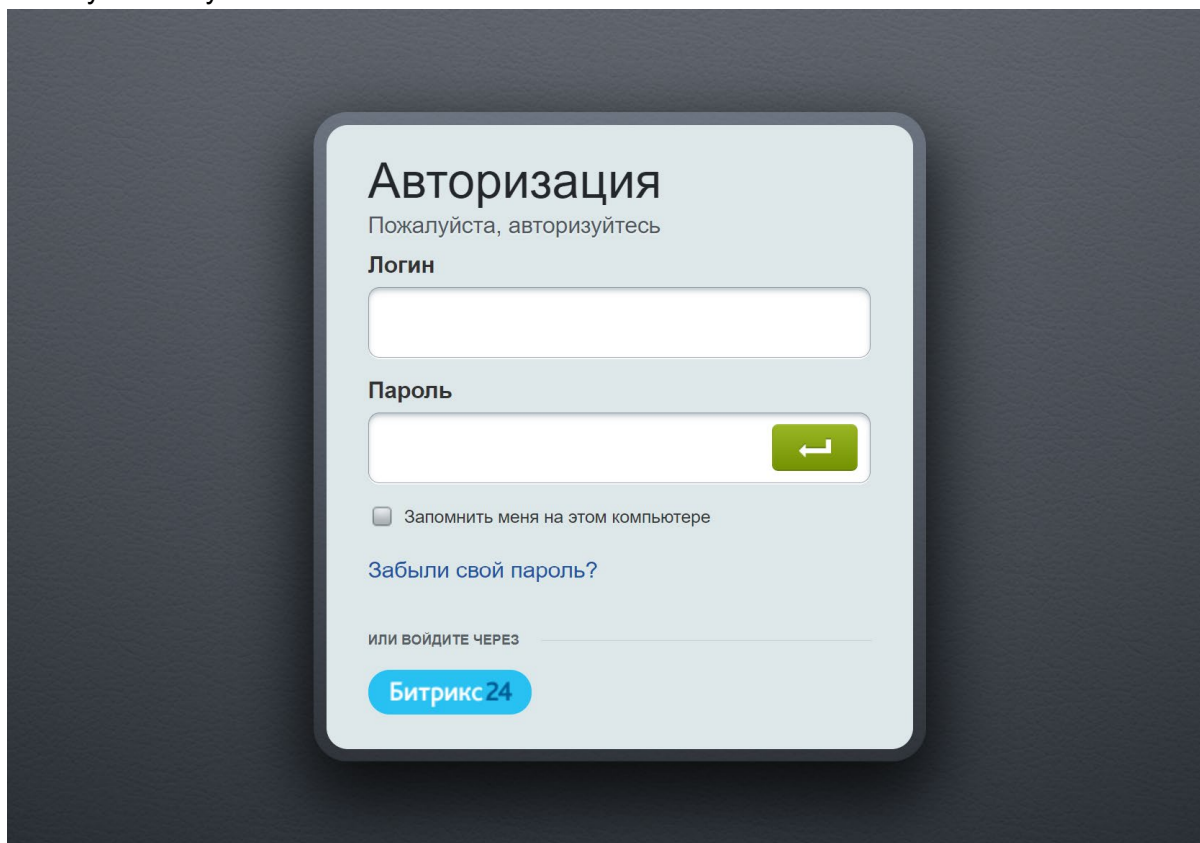


## Работа с конструктором

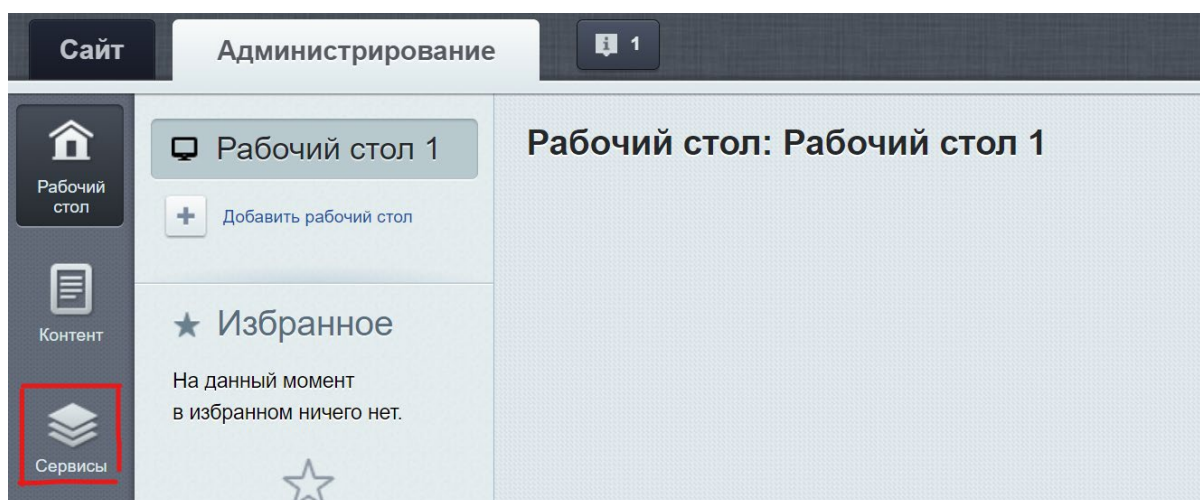
Для авторизации необходимо добавить к адресу сайта /bitrix/.

В открывшейся форме авторизации необходимо указать логин и пароль, далее нажать зеленую кнопку.

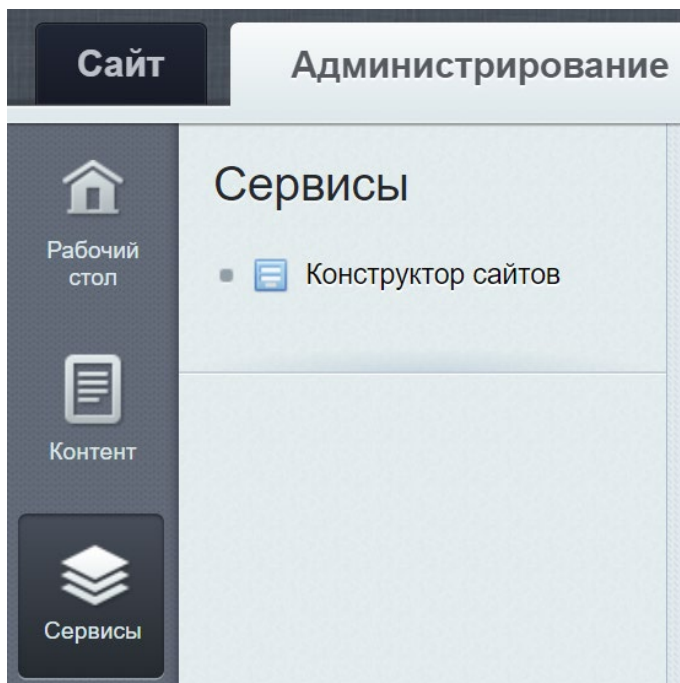


The image shows a login form titled "Авторизация" (Authorization) with the subtitle "Пожалуйста, авторизуйтесь" (Please, authorize). It contains two input fields: "Логин" (Login) and "Пароль" (Password). The password field has a green button with a right arrow and a checkmark. Below the password field is a checkbox labeled "Запомнить меня на этом компьютере" (Remember me on this computer). There is a link "Забыли свой пароль?" (Forgot your password?). At the bottom, it says "ИЛИ ВОЙДИТЕ ЧЕРЕЗ" (OR LOG IN THROUGH) followed by a blue button labeled "Битрикс 24".

Для перехода в конструктор необходимо нажать кнопку "Сервисы"



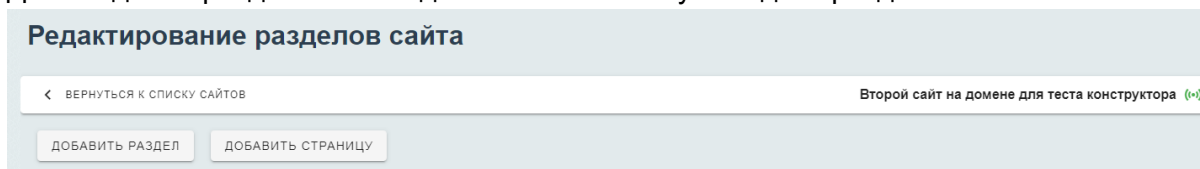
Далее выбрать "Конструктор сайтов"



## Управление структурой сайта

### Создание раздела

Для создания раздела необходимо нажать кнопку "Создать раздел".



В появившемся окне необходимо ввести название раздела и прописать символьный код.

×

Добавить раздел

Название раздела

Код раздела

SEO description

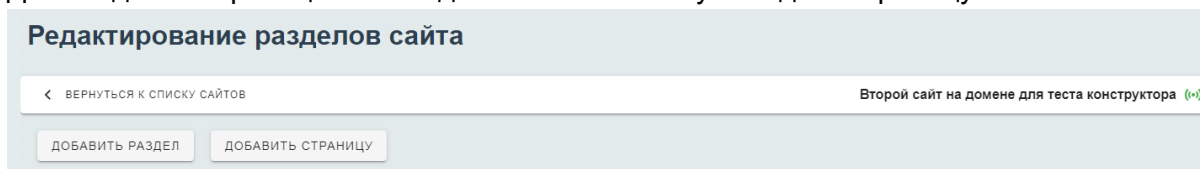
SEO keywords

Для создания нового раздела/страницы на текущем уровне необходимо использовать кнопки добавления, расположенные над всеми разделами. Для создания раздела/страницы внутри текущего раздела используются кнопки, расположенные напротив названия раздела.



## Создание страницы

Для создания страницы необходимо нажать кнопку “Создать страницу”.



В появившемся окне необходимо ввести название страницы, прописать символьный код. “Не показывать хлебные крошки” используется для главной страницы. Заголовки подтягиваются автоматически. Включить и отключить крошки и заголовки можно в настройках страницы (значок редактирования для созданных).

### Добавить страницу

Название страницы

Код страницы

SEO description

SEO keywords

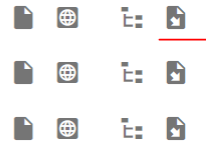
Не показывать заголовков страницы

Не показывать хлебные крошки

СОХРАНИТЬ

## Копирование страницы

Для копирования страницы необходимо создать новый раздел, затем кликнуть по кнопке “Вставить страницу” в списке разделов.

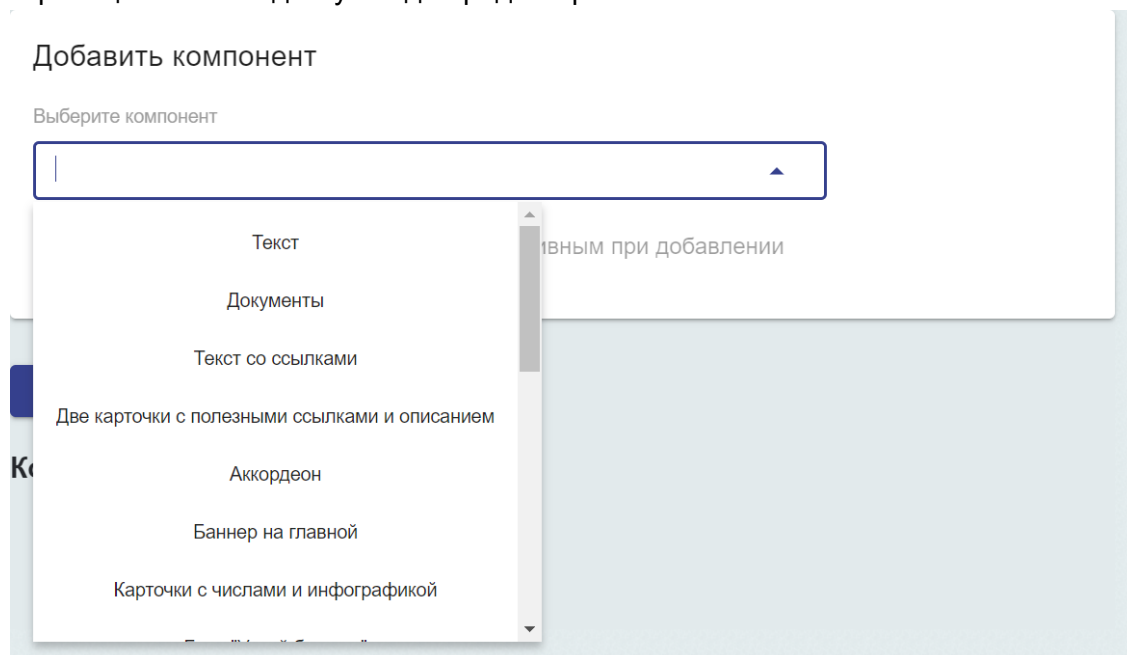


В открывшемся окне необходимо выбрать сайт и раздел, откуда необходимо скопировать страницу, затем нажать кнопку “Копировать”.

**Важно! Для корректной работы необходимо сначала создать раздел, а затем скопировать в него страницу.**

## Редактирование страницы

Для добавления блока необходимо выбрать компонент из выпадающего списка, а затем нажать кнопку “Добавить”. Выбранный блок появится в списке компонентов страницы и станет доступен для редактирования.



1

**Главный баннер подразделения**

#block-46

(••)
📄
⤴
⤵
⬆
⬇
🗑
⤴

Отступ ▼

Заголовок\*

Дирекция по контролю за деятельностью и развитием филиалов

58 / 500

Текст

0 / 1000

Изображение\*

📎

banner (1).jpg

ПОКАЗАТЬ КРОППЕР

Поле “Отступ” позволяет отрегулировать высоту отступа после блока. Рядом с кнопкой “Сохранить” находится текстовое поле “Описание блока”. Информация, внесенная в данное поле, не отображается на сайте, а используется для внутренних комментариев к блоку в панели администрирования.

В области компонентов страницы доступно изменение порядка блоков, удаление и редактирование контента, копирование блоков, настройка видимости.

#### Компоненты страницы

1

**Главный баннер подразделения**

#block-46

(••)
📄
⤴
⤵
⬆
⬇
🗑
▼

2

**Правая панель со ссылками**

#block-47

(••)
📄
⤴
⤵
⬆
⬇
🗑
▼

3

**Текст**

#block-48

(••)
📄
⤴
⤵
⬆
⬇
🗑
▼

4

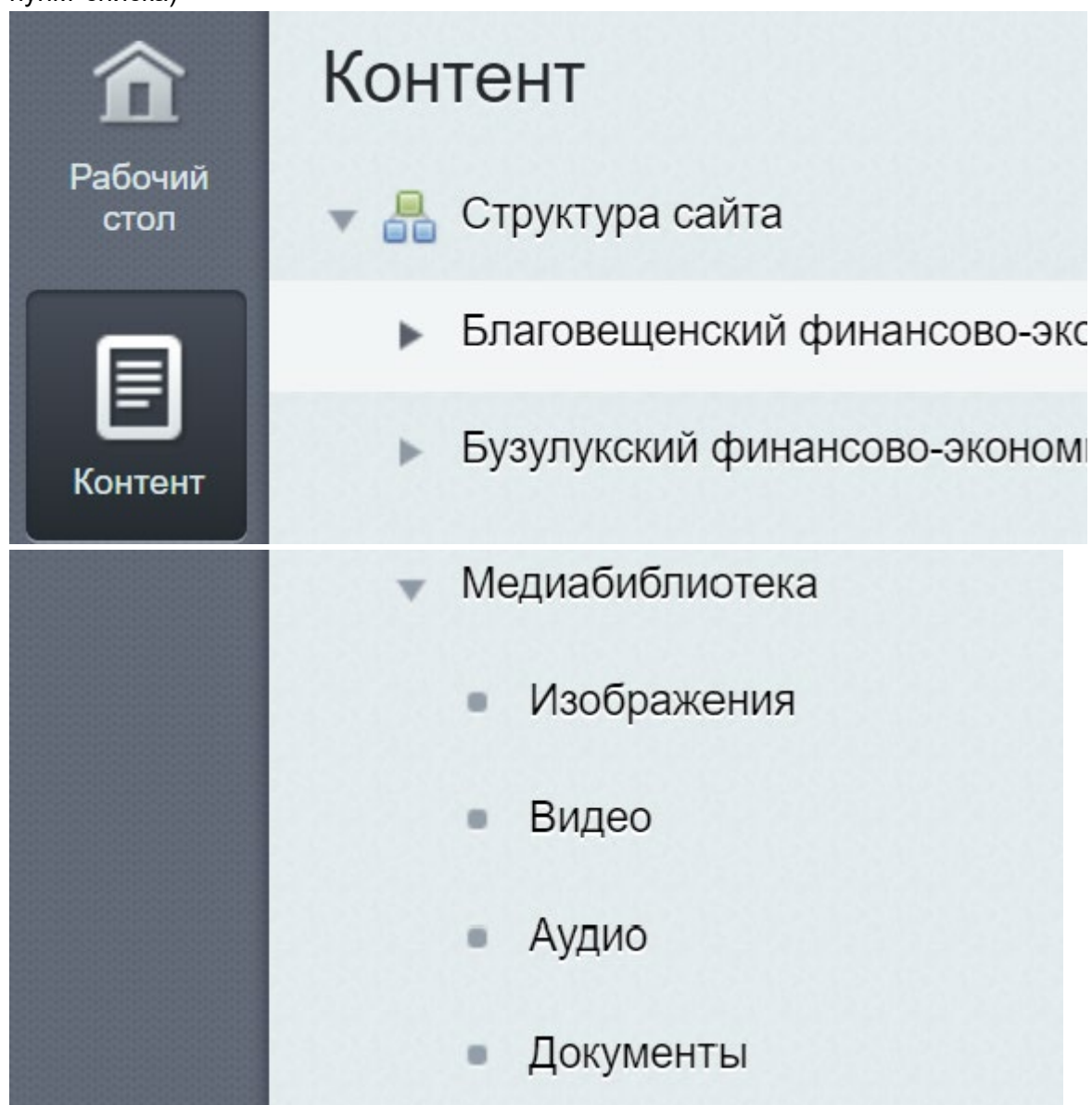
**Документы**

#block-50

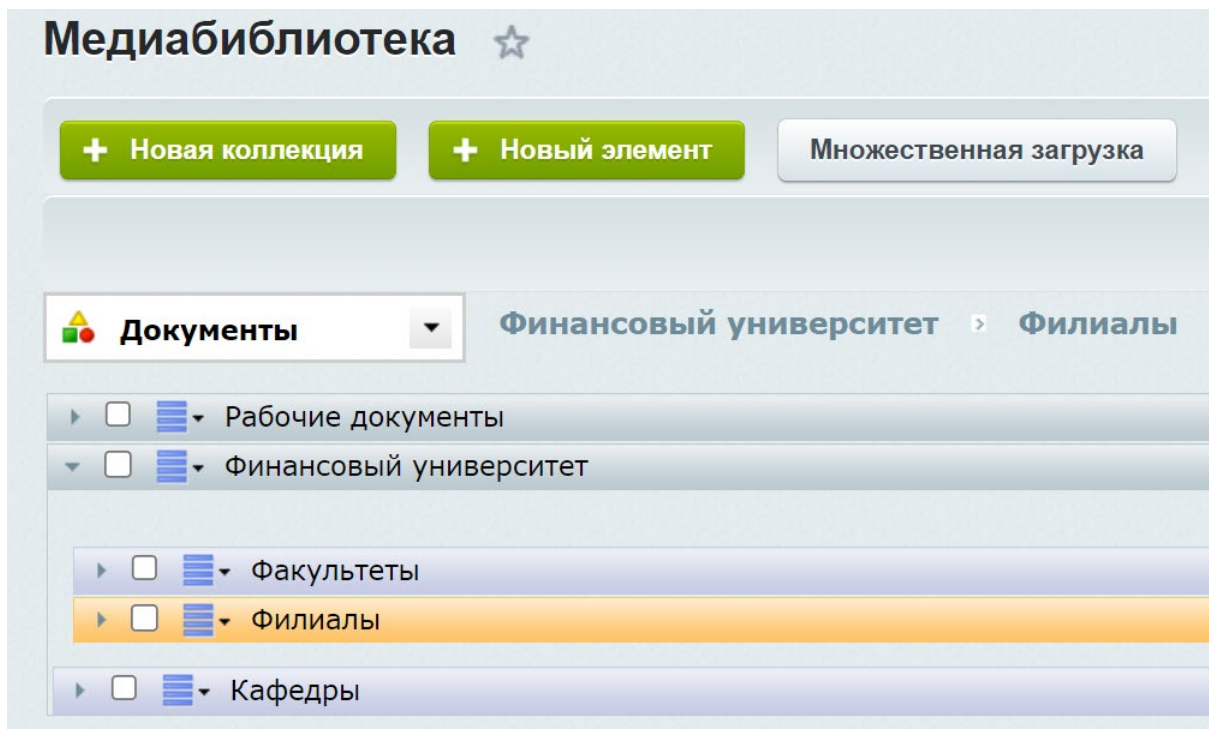
(••)
📄
⤴
⤵
⬆
⬇
🗑
▼

# Медиабиблиотека

Медиабиблиотека находится во вкладке “Контент” - “Структура сайта” (последний пункт списка)



Для работы с разделом необходимо создать папку в разделе “Финансовый факультет” - “Факультеты”, “Филиалы” либо “Кафедры”. Например, “Финансовый факультет” необходимо создать в разделе “Факультеты”



**Внимание!** Доступ к данному разделу открыт у всех пользователей. Работайте **ТОЛЬКО** со своей папкой. Ни в коем случае не удаляйте документы других пользователей.

Для создания папки необходимо нажать кнопку “Новая коллекция”, указать ее название и выбрать расположение

Для загрузки документа необходимо нажать кнопку “Новый элемент”. Необходимо указать название и выбрать коллекцию, куда документ будет загружен.

**Новый элемент** ✕

**Файл:**  Файл ...выбран  
Выбрать из структуры сайта

**Название:**

**Описание:**


**Ключевые слова:**

**Коллекции:**  ▾

- Нет изображения -

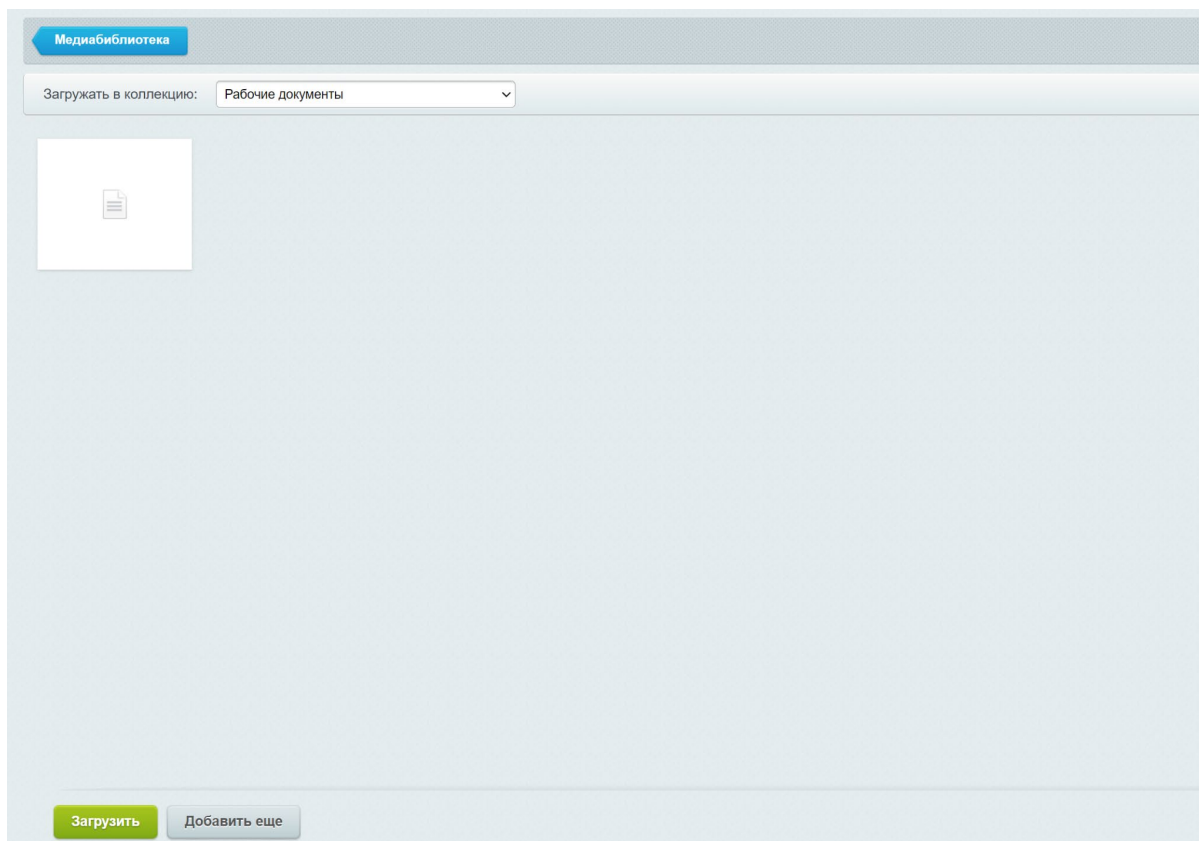
Для загрузки нескольких файлов необходимо нажать кнопку “Множественная загрузка”, выбрать коллекцию и перетащить файлы в область загрузки.

Загружать в коллекцию:  ▾



**Загрузить файлы**  
Перетащить с помощью Drag'n'drop

После выбора файлов необходимо нажать кнопку “Загрузить”

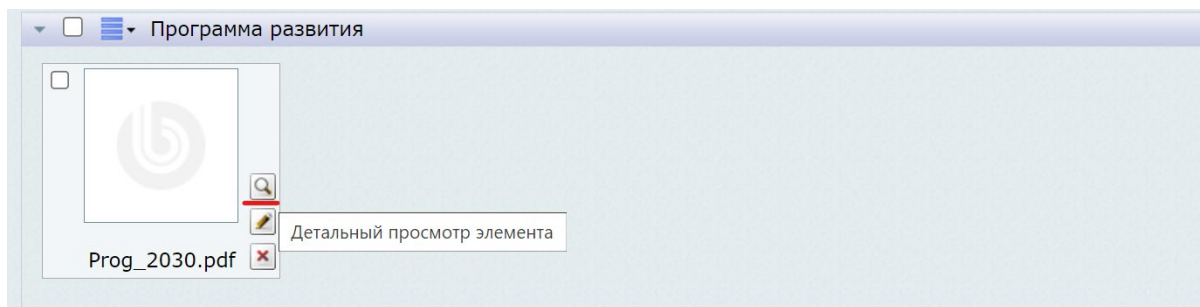


На следующем шаге можно изменить название документа, выбрать иную коллекцию либо удалить ошибочно загруженный документ, после чего нажать кнопку “Сохранить”

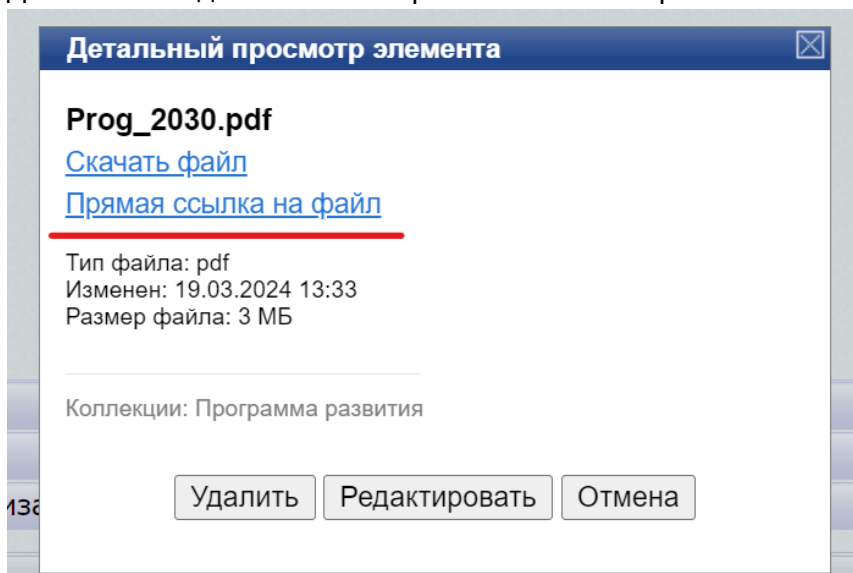
**Название:** Лицензионный договор.docx  
**Описание:**  
**Ключевые слова:**  
**Коллекции:** Рабочие докумен  
Выберите  
 Удалить  
Сохранить Отменить

## Вставка документа в текстовый блок

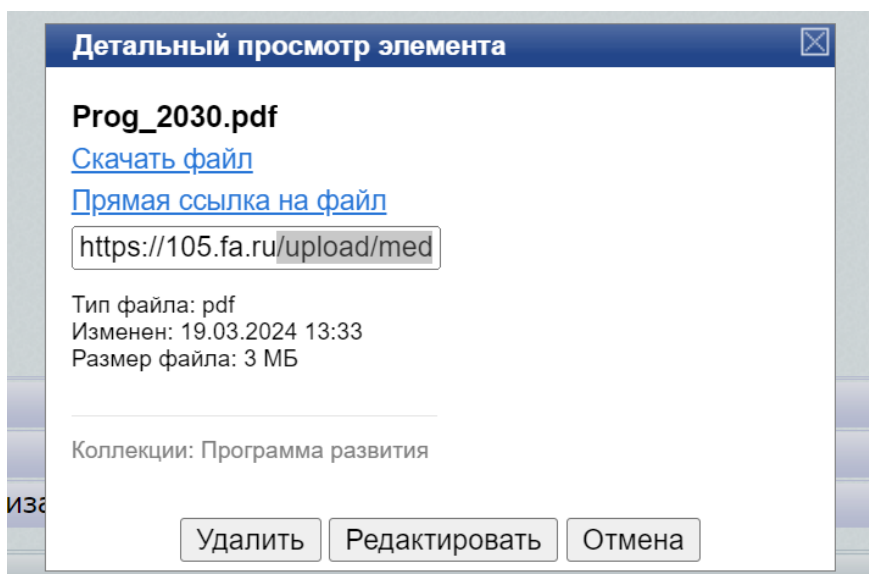
Для вставки документа в текстовый блок необходимо найти элемент в медиабиблиотеке и открыть его двумя кликами либо нажав на иконку с лупой.



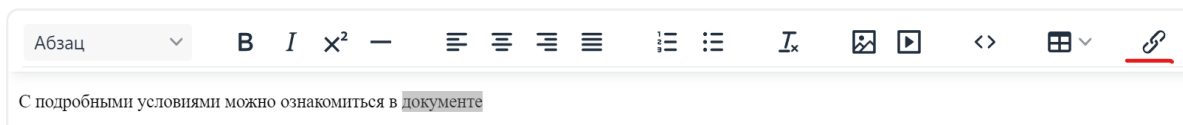
Далее необходимо нажать “Прямая ссылка на файл”



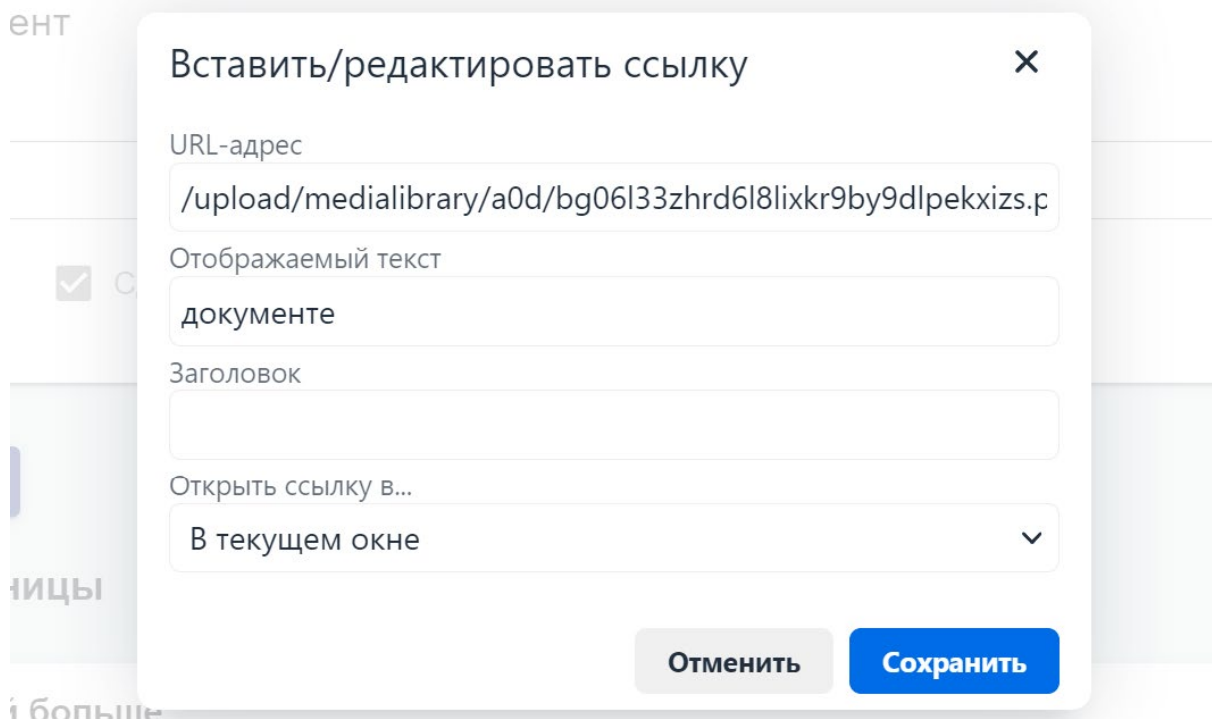
Затем копируется ссылка без основного домена, начиная с /upload/. Эта ссылка будет использоваться в текстовом блоке



Для добавления ссылки в текст необходимо выделить фрагмент текста, который будет являться ссылкой и нажать кнопку “Вставить ссылку”



В открывшемся окне необходимо вставить скопированный адрес в поле “URL-адрес”. В зависимости от типа файла необходимо установить значение в поле “Открыть ссылку в...”. Документы формата pdf должны открываться в новом окне для просмотра. Файлы других форматов, недоступные для просмотра в браузере, скачиваются на устройство пользователя, для них остается вариант “В текущем окне”. После применения настроек необходимо нажать кнопку “Сохранить”.



# Компоненты (блоки)

## Текст

### О подразделении

Дирекция по контролю за деятельностью и развитием филиалов создана приказом Финуниверситета от 25.02.2022 № 0411/о.

Основной целью Дирекции является реализация основных задач и направлений деятельности Финуниверситета в его филиалах, развитие и повышение эффективности деятельности филиалов, совершенствование системы управления и контроля за деятельностью филиалов.

В рамках достижения поставленной цели перед Дирекцией стоят следующие задачи:

- координация взаимодействия филиалов со структурными подразделениями Финуниверситета в области образовательной, методической, научной, воспитательной и административно-хозяйственной деятельности;
- мониторинг показателей программ развития филиалов Финуниверситета;
- контроль соблюдения филиалами нормативных правовых актов Российской Федерации, выполнения приказов и распоряжений Финуниверситета, его Устава и локальных нормативных актов.

Дирекция по контролю за деятельностью и развитием филиалов осуществляет координацию

3 Текст #block-48

Отступ: Маленький отступ

Абзац B I x<sup>2</sup> — [альтернативные символы]

### О подразделении

Дирекция по контролю за деятельностью и развитием филиалов создана приказом Финуниверситета от 25.02.2022 № 0411/о.

Основной целью Дирекции является реализация основных задач и направлений деятельности Финуниверситета в его филиалах, развитие и повышение эффективности деятельности филиалов, совершенствование системы управления и контроля за деятельностью филиалов.

В рамках достижения поставленной цели перед Дирекцией стоят следующие задачи:

- координация взаимодействия филиалов со структурными подразделениями Финуниверситета в области образовательной, методической, научной, воспитательной и административно-хозяйственной деятельности;
- мониторинг показателей программ развития филиалов Финуниверситета;
- контроль соблюдения филиалами нормативных правовых актов Российской Федерации, выполнения приказов и распоряжений Финуниверситета, его Устава и локальных нормативных актов.

Дирекция по контролю за деятельностью и развитием филиалов осуществляет координацию деятельности 27 филиалов Финуниверситета.

Используется меню на странице

No applicable renderer found.

**СОХРАНИТЬ** Описание блока

Текстовый блок имеет весь функционал текстового редактора: списки, разные стили, таблицу, выравнивание, гиперссылку, добавление изображения, нумерацию в списке и т.д.

Для того, чтобы к таблице применяются стили, в настройках нужно указать, чтобы отображались границы.

Галочка “используется меню на странице” ставится в случае, если на странице добавляем блок “Правая панель со ссылками”.

## Документы

### Документы

---

Положение о подразделении

PDF

---

В блоке заполняются соответствующие поля. Заголовок блока и дата документа – опциональные поля.

4

## Документы

#block-50



Отступ ▼

Заголовок блока  
Документы

9 / 1000

Используется боковое меню на странице

### Элементы\*



**1** Положение о подразделении ↑ ↓ 🗑️ ↻

Заголовок  
Положение о подразделении 25 / 1000

Файл\*  
📎 2022-04-14...ojenie.pdf

📅 Дата

**СОХРАНИТЬ**

Описание блока

\_\_\_\_\_

## Текст со ссылками

### Наша кафедра

Подробнее 

Основной целью деятельности кафедры является осуществление образовательного процесса, его совершенствование для повышения теоретико-методологического уровня и практической направленности, а также развитие научно-исследовательской и прикладной работы на основе привлечения высококвалифицированных специалистов-практиков.

Основные задачи:

- развитие инновационных форм занятий;
- проведение научно-исследовательской работы по проблематике деятельности кафедры;
- разработка и реализация программ дополнительного профессионального образования;
- развитие международного сотрудничества, обеспечивающего соответствие уровня научных знаний, методологии и методики преподавания дисциплин кафедры лучшим мировым практикам;
- организация и осуществление внеаудиторной работы в целях освоения лучших практик и повышения уровня практической подготовки студентов.

---

### История



---

### Руководство



---

### Партнеры



Текстовый блок имеет весь функционал текстового редактора: списки, разные стили, таблицу, выравнивание, гиперссылку, добавление изображения, нумерацию в списке и т.д.

Галочка “используется меню на странице” ставится в случае, если на странице добавляем блок “Правая панель со ссылками”.

Количество ссылок регулируется с помощью “+” и значок “корзины”. Порядок можно менять с помощью стрелок.

3

### Текст со ссылками

#block-21



Отступ

Заголовок

0 / 500

Ссылка

0 / 500

Текст ссылки

0 / 500

Абзац **B** *I*  $x^2$   $\text{—}$   $\text{≡}$   $\text{≡}$   $\text{≡}$   $\text{≡}$   $\text{≡}$   $\text{≡}$   $\text{≡}$   $\text{≡}$  *I*<sub>x</sub>  $\text{<>}$   $\text{...}$

p

Используется меню на странице

### Ссылки



1



Текст ссылки\*

0 / 300

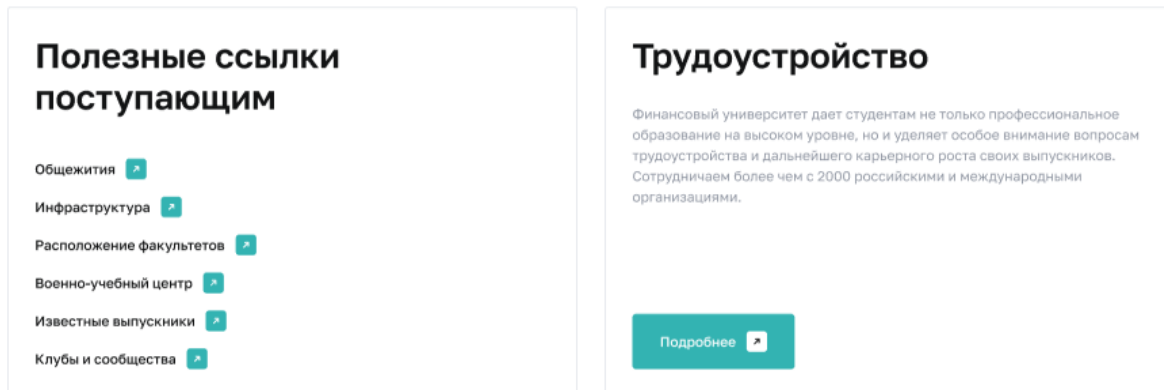
Ссылка\*

0 / 300

СОХРАНИТЬ

Описание блока

## Две карточки с полезными ссылками и описанием



Обязательные поля отмечены звездочкой.

15 **Две карточки с полезными ссылками и описанием** #block-88

Отступ

Заголовок первой карточки\*  
Заголовок первой карточки 25 / 500

Ссылки +

- 1 Ссылка 1
- 2 Ссылка 2

Заголовок второго блок\*  
Заголовок второго блока 23 / 500

Описание второго блок  
Описание второго блока Описание второго блокаОписание второго блокаОписание второго блока 133 / 500

Ссылка  
1 1 / 500

Текст ссылки  
Текст ссылки 1

## Аккордеон

### Когда в вузе проводится день открытых дверей?



### Я хочу поступить на специальность с дистанционной формой обучения. Что мне нужно знать?



Дистанционные программы (заочное обучение) реализует [Институт открытого образования](#).

Проходные баллы на бюджет и на места с оплатой стоимости обучения ежегодно формируют сами абитуриенты в рамках приёмной кампании текущего года. С началом новой приёмной кампании статистика приёма прошлого года теряет свою актуальность, так как проходные баллы каждого года уникальны и не имеют тенденции повторяться.

На сайте представлена [Статистика приема](#) прошлых лет.

Если вы поступаете после колледжа, то можете предоставить результаты ЕГЭ или поступать по внутренним вступительным испытаниям.

Если останутся вопросы, вы можете задать их напрямую сотрудникам [приёмной комиссии](#).

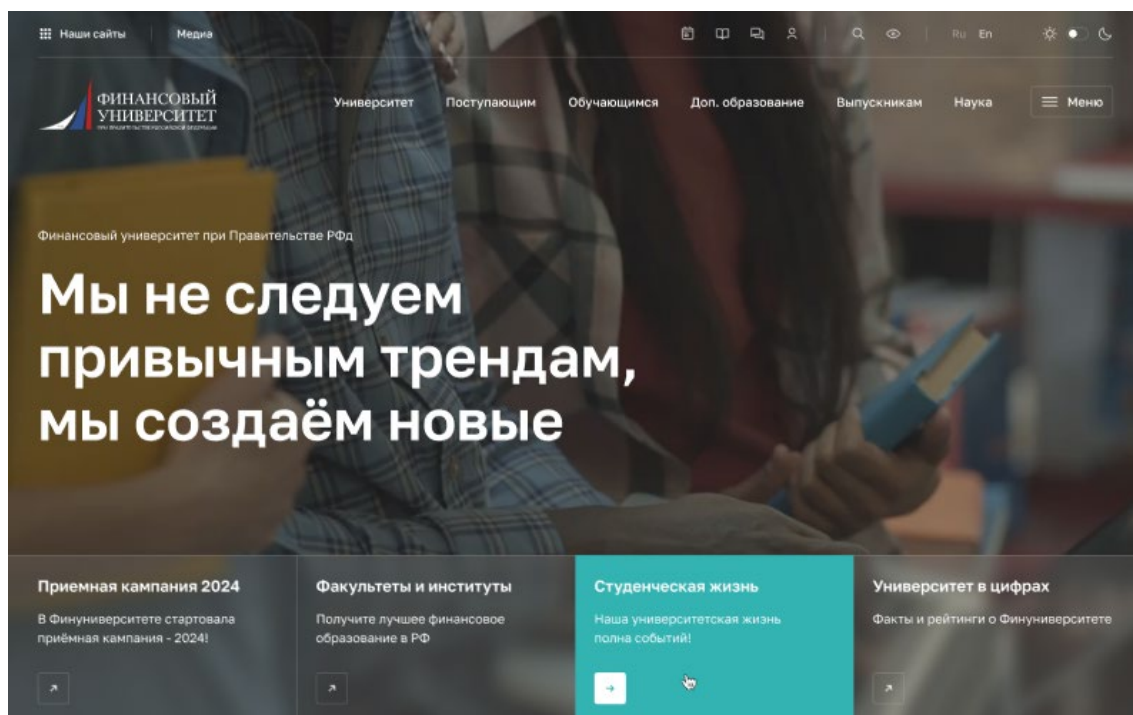
### Могу ли я подписаться на все новости для абитуриентов?



Необходимо заполнить заголовок, добавить элемент. Текстовый блок имеет весь функционал текстового редактора: списки, разные стили, таблицу, выравнивание, гиперссылку, добавление изображения, нумерацию в списке и т.д.



## Баннер на главной



Заполняются необходимые и обязательные поля и 4 карточки, в которых проставляется заголовок и ссылка.

Видео вносится в медиабiblioteca, ссылка добавляется из соответствующее поле.

В карточку можно добавит видео или фото.

Для видео на случай плохого интернета у пользователей нужно добавить стоп-кадр в поле для фото.

1 Баннер на главной #block-36

Отступ

Заголовок\*  
Мы не следуем привычным трендам, мы создаём новые 61 / 500

Текст над заголовком\*  
Финансовый университет при Правительстве Российской Федерации 61 / 500

Фоновое изображение

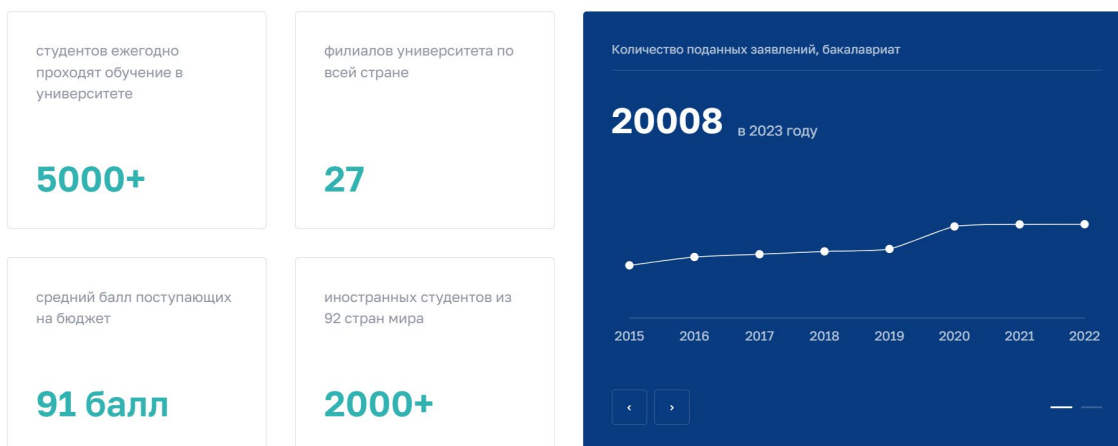
ПОКАЗАТЬ КРОППЕР

Ссылка на видео  
/upload/medialibrary/623/orgqcuf3p5isf1r8y6fyxrn0e0dgsxh2.mp4 61 / 500

Плитки +

1	Приемная кампания 2024	↑	↓	🗑	⌵
2	Подготовительные курсы	↑	↓	🗑	⌵
3	Набор на программы ДПО	↑	↓	🗑	⌵

## Карточки с числами и инфографикой



Для карточек с цифрами заполняется первая часть формы: прописывается число и значение в текстовом поле ниже. Количество карточек регулируется с помощью “+” и значок “корзины”.

2 Карточки с числами и инфографикой #block-37

Отступ

Заголовок 0 / 300

Карточки +

1	5000+	↑	↓	🗑️	⌵
Число*					
5000+		5 / 1000			
Описание*					
студентов ежегодно проходят обучение в университете		51 / 1000			
2	27	↑	↓	🗑️	⌵
3	91 балл	↑	↓	🗑️	⌵
4	2000+	↑	↓	🗑️	⌵

В разделе “Слайды с инфографикой” каждый созданные элемент отвечает за отдельную карточку с графиком. Внутри карточки проставляются точки: год и значение в указанный период.

1 Количество поданных заявлений, бакалавриат

Заголовок  
Количество поданных заявлений, бакалавриат 42 / 1000

Число  
20008 5 / 1000

Описание  
в 2023 году 11 / 1000

Точки на графике

1 2015- 4 / 50

Дата  
2015- X

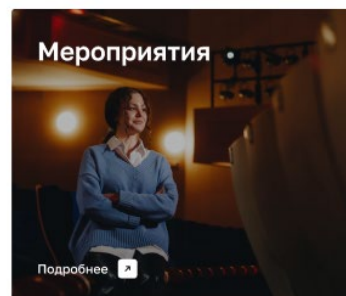
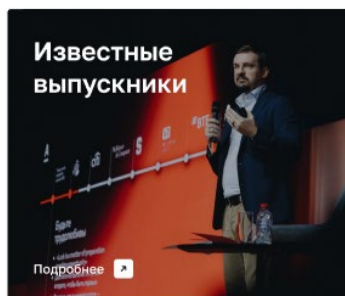
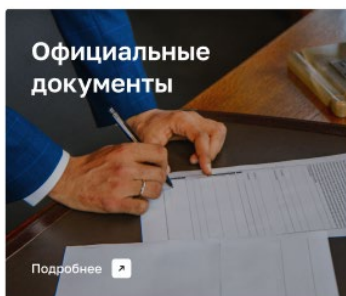
Значение  
9500

2 2016- ↑ ↓ 🗑️ ▼

3 2017- ↑ ↓ 🗑️ ▼

## Блок “Узнай больше”

**Узнайте больше о нас!**



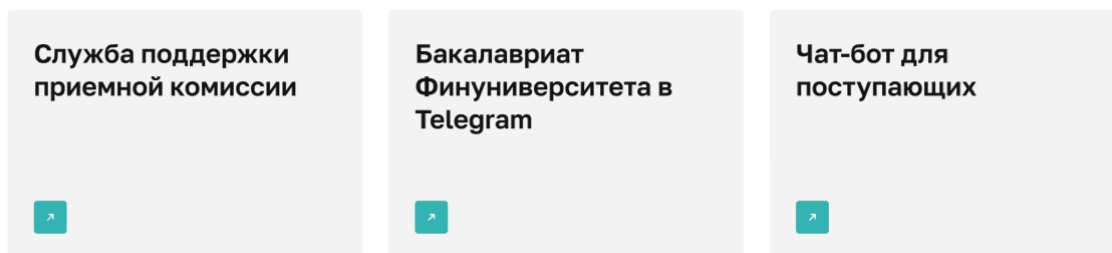
Этот блок позволяет создать по 3 карточки на ширину экрана. Карточки добавляются с помощью "+", внутри прописываются заголовок, ссылка, текст ссылки и добавляется фото.

Элементы



The screenshot shows a form editor for a card. At the top, there is a header with a blue circle containing the number '1', the title 'Факты и рейтинги', and three icons: an upward arrow, a downward arrow, and a trash can. Below the header, the form contains several fields: a 'Заголовок\*' (Title) field with the text 'Факты и рейтинги' and a character count of '16 / 500'; an 'Изображение\*' (Image) field with a paperclip icon, a blue button labeled 'unnamed.jpg', and a 'ПОКАЗАТЬ КРОППЕР' (Show Cropper) button; a 'Текст ссылки' (Link text) field with the text 'Подробнее' and a character count of '9 / 300'; and a 'Ссылка\*' (Link) field with the URL 'http://www.fa.ru/univer/ratings/Pages/rating.aspx'.

## Блок "Узнай больше" без изображения



Этот блок позволяет создать по 3 карточки на ширину экрана. Карточки добавляются с помощью "+", внутри прописываются заголовок, ссылка, текст ссылки и описание.

17 Блок "Узнай больше" без изображения #block-103

Отступ

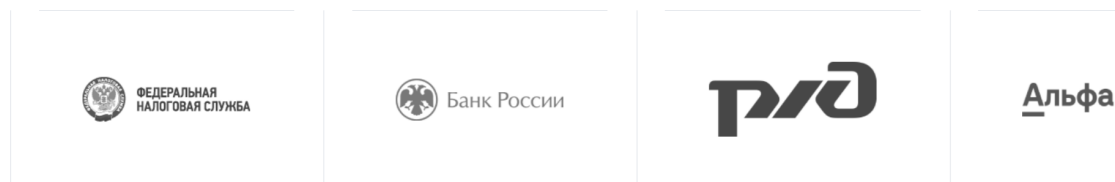
Заголовок  
Заголовок 9 / 500

Элементы +

- 1 Элемент 1
- 2 Элемент 2

**СОХРАНИТЬ** Описание блока

## Партнеры



Слайдер с логотипами и ссылками партнеров. В поле "Изображение" необходимо добавлять лого в формате png без фона.

6

## Партнеры





#block-42




Отступ

### Элементы







1 Министерство промышленности и торговли Российской Федерации    





Название\*  
Министерство промышленности и торговли Российской Федерации 59 / 500





Изображение\*  
 59 / 500

[ПОКАЗАТЬ КРОППЕР](#)

Ссылка  
<https://minpromtorg.gov.ru/> 27 / 500

2 Федеральная налоговая служба    

3 Центральный банк Российской Федерации    

4 ОАО «Российские железные дороги»    

## Слайдер с фото и описанием

Жизнь в университете Подробнее

# Какая ты, жизнь студента вне аудитории?

Студенческая жизнь не ограничивается тремя-четырьмя парами в день – рядом с учебой идут спорт и наука, творчество и путешествия. Любой найдет себе занятие по душе! Важны и комфортные условия для этих занятий – кампусы и общежития, столовые и спортивные комплексы, коворкинги и библиотеки. Присоединяйтесь!

## Спортивный клуб

Спорт – неотъемлемая часть жизни молодежи. И поступление в университет отнюдь не означает, что пора бросать любимый вид спорта, а времени будет хватать хорошо если на зарядку. Нет-нет, спортивные награды наших сборных на межвузовских, всероссийских и международных соревнованиях тому подтверждение! А если хотите позаниматься просто для себя, тоже нет проблем, в здоровом теле – здоровый дух!

Подробнее

## Студенческие организации

Научный потенциал университета не имеет границ. Если вы хотите заниматься наукой, то в университете вы найдете все необходимое для этого. Даже первое научное издание или грант, увидев заявку на конкурс.

Подробнее

Заполняются в блоке заголовок, ссылка, текст ссылки, текстовое описание и добавляются элементы в соответствии с количеством карточек.

7 **Слайдер с фото и описанием** #block-23943 (...) 📄 ⬆️ ⬇️ ⬆️ ⬇️ 🗑️ ⬆️

Отступ ▾

Фотография на фоне

Текст в левом верхнем углу  
Жизнь в университете 20 / 500

Ссылка  
1 1 / 100

Текст ссылки  
Подробнее 9 / 100

Заголовок  
Какая ты, жизнь студента вне аудитории? 39 / 500

Описание  
Студенческая жизнь не ограничивается тремя-четырьмя парами в день - рядом с учебой идут спорт и наука 101 / 1000

В слайдах заполняются заголовок, описание, фото и ссылки.

1 Спортивный клуб

↑ ↓ 🗑️ ^

Название\*  
Спортивный клуб 15 / 500

Описание  
Спорт – неотъемлемая часть жизни молодежи. И поступление в университет отнюдь не означает, что пора 392 / 1000

Изображение\*  
📎 home-stud-01.jpg

ПОКАЗАТЬ КРОППЕР

Ссылка  
http://www.fa.ru/org/div/sportclub/Pages/Home.aspx 50 / 500

Текст ссылки  
Подробнее 9 / 500

2 Студенческая наука

↑ ↓ 🗑️ v

Обратите внимание, в зависимости от заполненных полей плитки могут выглядеть по-разному.



При применении свойства “Фотография на фоне” блок перестраивается в баннер с фото и объявлением. В этом случае необходимо заполнить только элементы.

7 Слайдер с фото и описанием

#block-23943

🗑️ 📄 ⬆️ ⬇️ ⬆️ ⬇️ 🗑️ ^

Отступ ▾

Фотография на фоне

## Слайдер с текстом и изображением



В блоке заполняется заголовок, ссылка и текст ссылки, добавляются элементы в соответствии с количеством карточек.

18 Слайдер с текстом и изображением #block-211

Отступ

Заголовок 0 / 500

Ссылка 0 / 100

Текст ссылки  
Подробнее 9 / 100

Слайды

Нет данных

**СОХРАНИТЬ** Описание блока

В слайдах заполняются заголовок, текст и добавляется фото.



Добавить Слайды

1



Название\*

0 / 500

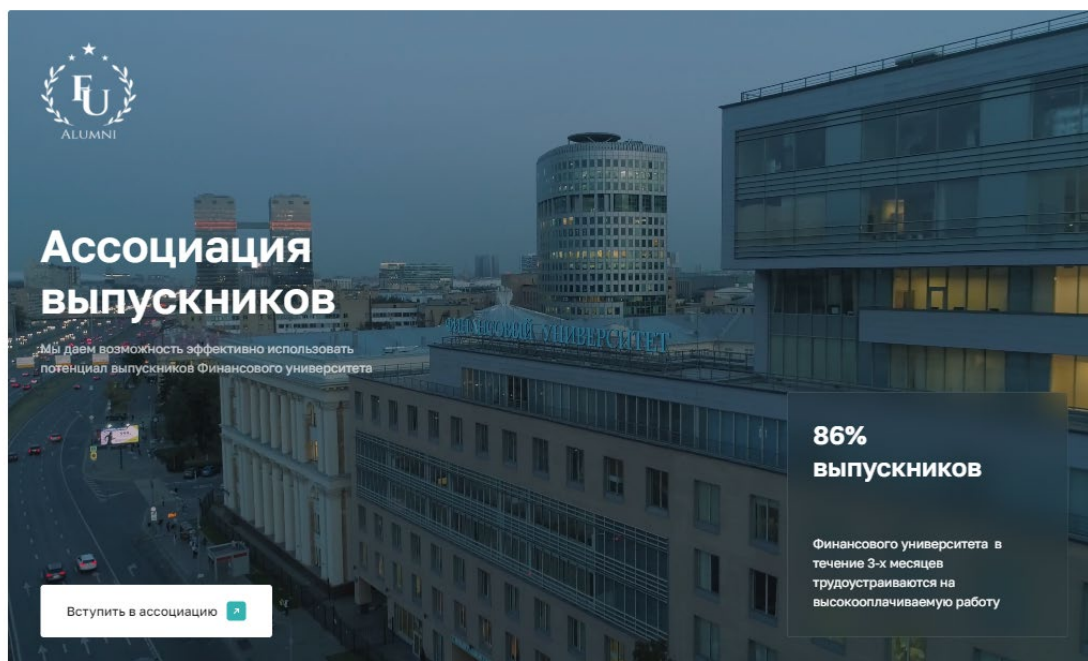
Абзац ▾ **B** *I*  $x^2$  - *Ix* ...

р

Изображение\*

ПОКАЗАТЬ КРОППЕР

## Баннер с видео



Заполняются необходимые поля, видео добавляется сначала в медиабiblioteca, в блок добавляется относительный путь. Вносится ссылка и текст ссылки.

5 Баннер с видео #block-41

Отступ

Заголовок  
Ассоциация выпускников 23 / 500

Ссылка на видео\*  
/upload/medialibrary/623/orgqcuf3p5isf1r8y6fyxrn0e0dgsxh2.mp4 61 / 500

Описание  
Мы даем возможность эффективно использовать потенциал выпускников Финансового университета 91 / 500

ссылка  
/ 1 / 500

Текст ссылки  
Вступить в ассоциацию 21 / 500

Логотип  
Log1-1024512 1.png

ПОКАЗАТЬ КРОППЕР

Пример заполнения карточки на баннере:

Нижний заголовок  
86% выпускников 15 / 500

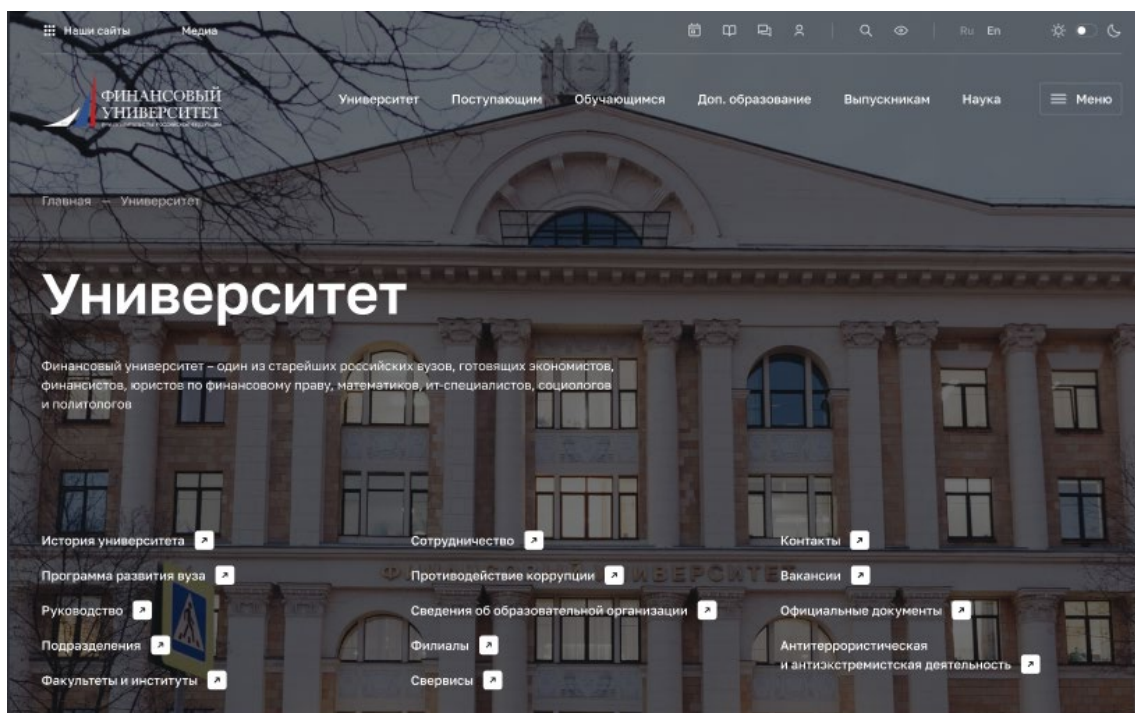
Нижнее описание  
Финансового университета в течение 3-х месяцев трудоустраиваются на высокооплачиваемую работу 94 / 500

**СОХРАНИТЬ** Описание блока

## Чистый блок

Разработан для добавления стилей на страницы, привязки к api страниц других сайтов.

## Университет главный баннер



В блоке заполняются необходимые поля, проставляется галочка "отображать навигационную цепочку, если это не баннер на главной, с помощью этой настройки выводятся хлебные крошки.

Описание опционально.

Ссылка добавляется с помощью кнопки "+". С ссылке заполняется текст ссылки и URL.

1 Университет главный баннер #block-19

Отступ

Заголовок\*  
Университет 11 / 500

Описание  
Финансовый университет – один из старейших российских вузов, готовящих экономистов, финансистов, юристов по с 184 / 500

Изображение\*  
GSM\_9500\_1...1) (1).jpg

ПОКАЗАТЬ КРОППЕР

Отображать навигационную цепочку

Ссылки +

1 Основные сведения

Текст ссылки\*  
Основные сведения 17 / 300

Ссылка\*  
<http://www.fa.ru/sveden/common/Pages/Home.aspx> 48 / 300

## Карточки с цифрами

**ТОП-17**

в национальном рейтинге вузов на 2023 год

**27**

филиалов вуза в Москве и других городах России

**+2 000**

сотрудников преподавательского состава во всех филиалах вуза

**+18 000**

обучающихся в филиалах Москвы на 2023 год

19 Карточки с цифрами

#block-212

Отступ

Элементы

1

Значение\*

0 / 500

Описание\*

0 / 500

Добавить Элементы

СОХРАНИТЬ

Описание блока

Это может быть любой числовой показатель в форматах:

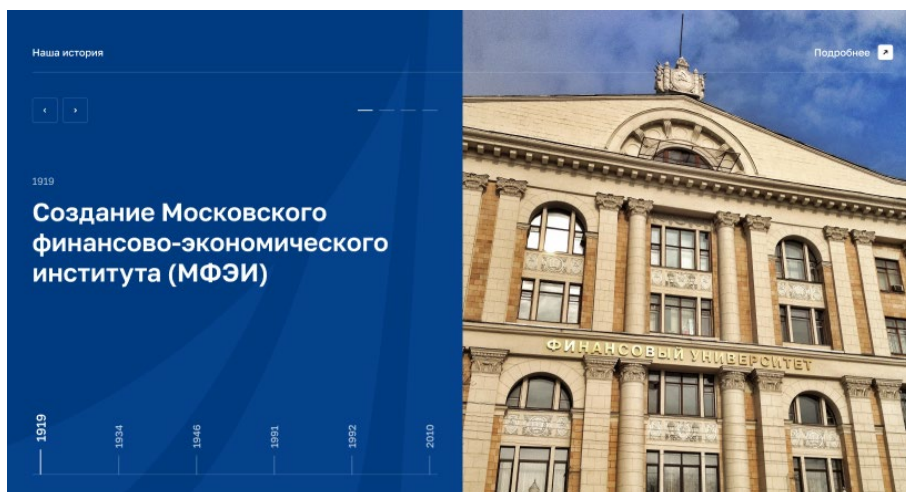
*>число + описание.*

*1е место + описание, год, число с единицей измерения +описание.*

*2024 год + описание.*

Важно, чтобы показатель был написан довольно кратко.

## История университета



Для каждого слайда нужно задать год, картинку, текст.

20 Блок "история университета" #block-213

Отступ

Заголовок 0 / 500

Ссылка 0 / 100

Текст ссылки Подробнее 9 / 100

Слайды +

Нет данных


СОХРАНИТЬ Описание блока

## История факультета

Назад 2000 2010 2020

### 2010 год

2010-2011 учебный год стал по-настоящему новым для факультета Математических методов и анализа рисков. На факультете открылись два новых направления подготовки бакалавров – «Прикладная математика и информатика», «Прикладная информатика» и «Прикладная информатика» (сокращенная программа 3 года для выпускников колледжей соответствующего профиля). Будущие выпускники будут востребованы в сфере финансовой аналитики, управления рисками, актуарной (страховой) деятельности и вообще во всех сферах экономики и финансов, где требуется применение математических методов и новых информационных технологий



Блок содержит год, текстовое описание карточек и изображение. Каждая карточка создается с помощью "+" напротив поля "Слайды".

21 Блок "история факультета" #block-214

Отступ

Текст осылки  
Назад

5 / 100

Слайды +

Добавить Слайды

1

Год\* 0 / 300

Заголовок\* 0 / 1000

Описание 0 / 1000

Изображение\*

ПОКАЗАТЬ КРОППЕР

## Блок ресурсы университета

### Ресурсы университета

[Подробнее](#)

<p><b>Библиотечно-информационный комплекс</b></p> <p>Библиотека Финансового университета при Правительстве Российской Федерации</p> <p><a href="#">➤</a></p>	<p><b>Бизнес-инкубатор</b></p> <p>Физическое пространство, и виртуальная входная дверь в мир бизнеса и предпринимательства</p> <p><a href="#">➤</a></p>	<p><b>Музей финансового университета</b></p> <p>В Музее Финансового университета проводятся обзорные и тематические экскурсии для всех желающих</p> <p><a href="#">➤</a></p>	<p><b>Горячая линия психологической помощи студентам</b></p> <p>Горячая линия психологической помощи студенческой молодежи</p> <p><a href="#">➤</a></p>
<p><b>Спортивно-оздоровительный комплекс</b></p> <p>Спортивно-оздоровительный комплекс включает в себя спортивные залы</p> <p><a href="#">➤</a></p>	<p><b>Центр «КИБЕРХАБ»</b></p> <p>Центр внедрения VR/AR технологий в образование и науку Финансового университета</p> <p><a href="#">➤</a></p>	<p><b>Журналы «Финансист»</b></p> <p>Официальное издание Финансового университета при Правительстве Российской Федерации, выходящее с 1996 года</p> <p><a href="#">➤</a></p>	<p>Больше наших сервисов вы можете найти на странице с полным перечнем</p> <p><a href="#">Все сервисы</a></p>

Блок содержит общий заголовок, ссылку и карточки в виде элементов. У каждого элемента есть тип в выпадающем списке, заголовок, текстовое описание и ссылка.

The screenshot displays a configuration interface for a block titled "Блок 'ресурсы университета'" (Block "resources of the university"). The block ID is #block-28. The configuration includes several fields:

- Отступ** (Margin): A dropdown menu.
- Заголовок** (Header): A text field containing "Ресурсы университета" (Resources of the university) with a character count of 20 / 500.
- Ссылка** (Link): A text field containing a backslash character (\) with a character count of 1 / 100.
- Текст ссылки** (Link text): A text field containing "Подробнее" (More details) with a character count of 9 / 100 and a close button (X).

Below the main configuration, there is a section titled "Элементы" (Elements) with a plus sign (+). It shows a preview of a card element with the following configuration:

- Тип карточки** (Card type): A dropdown menu with "Обычная" (Standard) selected and "Контраст" (Contrast) highlighted. The "Контраст" option is associated with the text "и-информационный комплекс".
- Текст** (Text): A text field containing "Библиотека Финансового университета при Правительстве Российской Федерации" (Library of the Financial University under the Government of the Russian Federation) with a character count of 74 / 1000.
- Ссылка** (Link): A text field.

Тип карточки отвечает за ее цвет. "Контраст" окрасит карточку в бирюзовый и добавит на карточку длинную кнопку.

# Две большие карточки со ссылками

## Структура университета

Подробнее

В настоящее время образовательно-научная структура Финансового университета включает в себя 8 факультетов, в состав которых входит: 30 учебно-научных департаментов; 7 научных институтов; 10 учебно-научных и научных центров; 18 лабораторий; 18 кафедр, из них 14 базовых; бизнес-инкубатор, Бизнес-школа Финансового университета (Институт) и Юридическая клиника «Центр правовой поддержки».

- Факультеты и институты
- НИИ и центры
- Филиалы
- Подразделения
- ДПО
- СПО
- Кафедры
- Учебно-научные департаменты

## Руководство университета

Финансовый университет входит в число лучших университетов мира по уровню влияния на устойчивое развитие общества и вовлеченности в достижение глобальных целей устойчивого развития.

Подробнее

## Пример заполнения:

4 2 большие карточки со ссылками #block-27

Отступ

Заголовок блока  
Структура университета 22 / 500

Ссылка  
/university/structure/ 22 / 100

Текст ссылки  
Подробнее 9 / 100

Текст первой карточки  
В настоящее время образовательно-научная структура Финансового университета включает в себя 8 факультетов, в 378 / 1000

Ссылки первой карточки +

1 Факультеты, институты, кафедры

Текст ссылки  
Факультеты, институты, кафедры 30 / 500

Ссылка  
/university/faculties-institutes-departments/ 45 / 1000


## Для второй части карточки:

Заголовок второй карточки

Руководство университета

24 / 100

Текст второй карточки

Финуниверситет входит в число лучших университетов мира по уровню влияния на устойчивое развитие общества 

173 / 500

Ссылка во второй карточке

<http://www.fa.ru/sveden/employees/Pages/Home.aspx>

49 / 100

Текст ссылки второй карточки

Подробнее

9 / 100

**СОХРАНИТЬ**

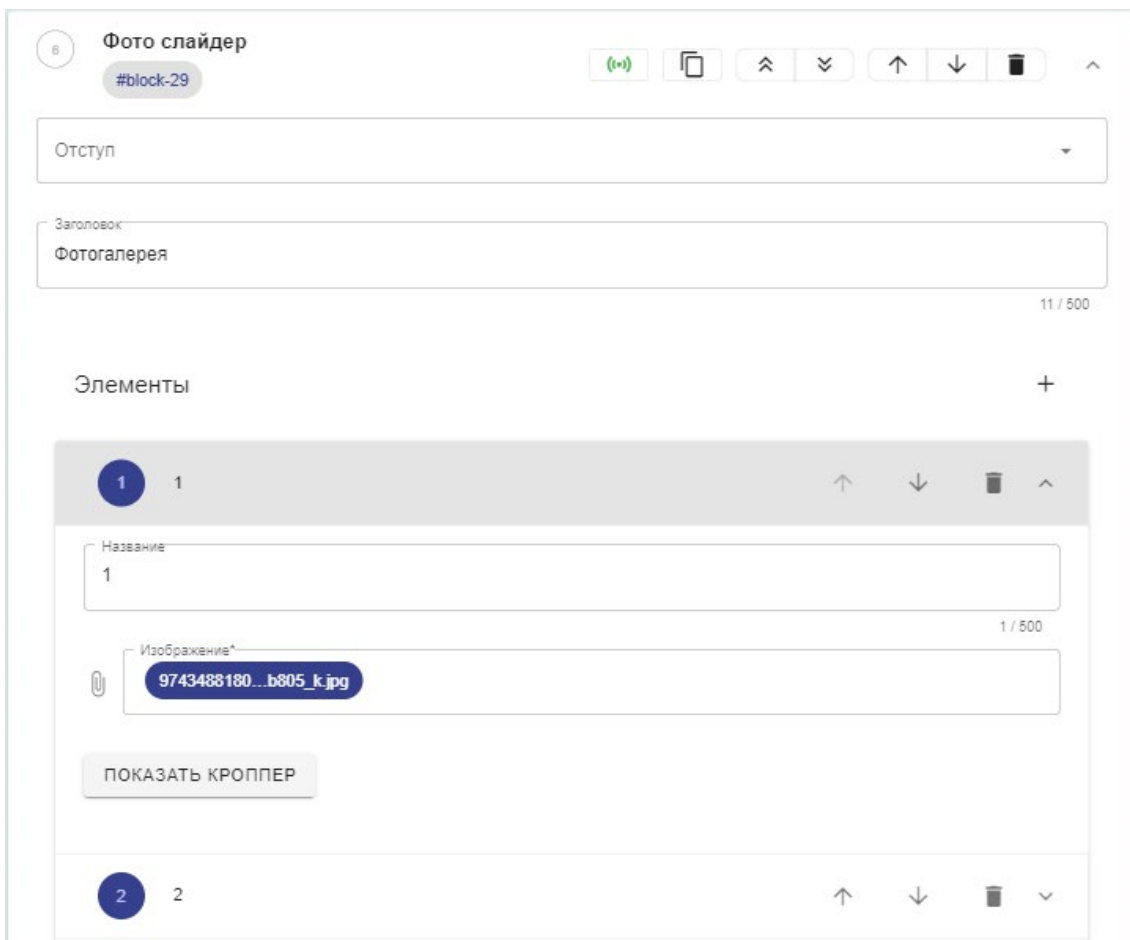
Описание блока

## Фото слайдер

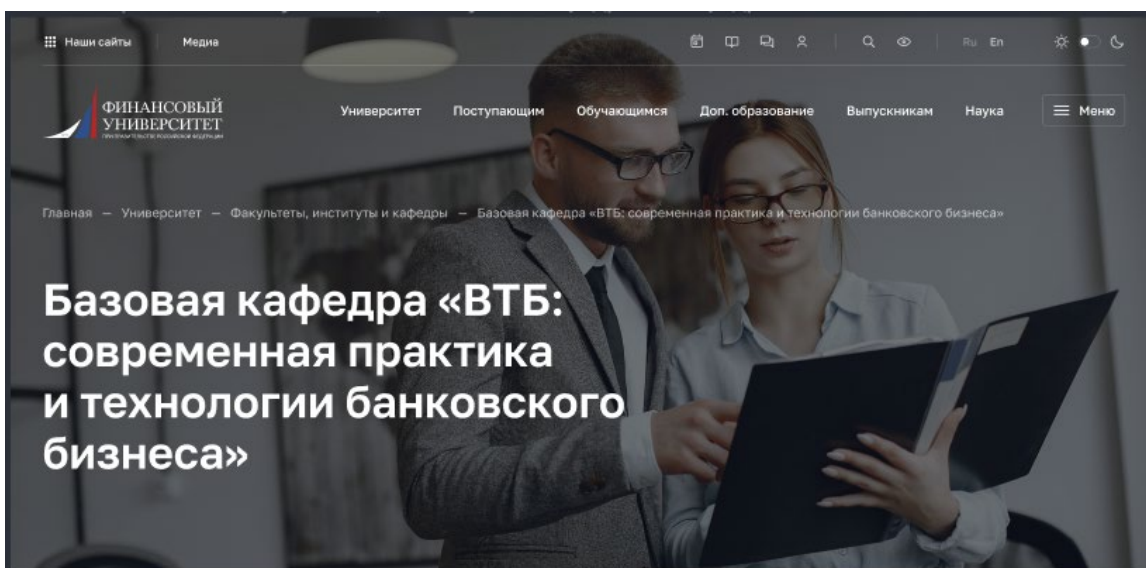
### Фотогалерея



Блок содержит общий заголовок и элементы, которые соответствуют добавляемым фотографиям. Пример заполнения:



## Главный баннер подразделения



Блок содержит заголовок, текстовое описание (опциональное), ссылки (опциональны) и фото.

1

## Главный баннер подразделения

#block-46



Отступ

Заголовок\*

Дирекция по контролю за деятельностью и развитием филиалов

58 / 500

Текст

0 / 1000



Изображение\*

banner (1).jpg

ПОКАЗАТЬ КРОППЕР

Ссылки



Нет данных

СОХРАНИТЬ

Описание блока

# Панель со ссылками

## Наша кафедра

Подробнее

Основной целью деятельности кафедры является осуществление образовательного процесса, его совершенствование для повышения теоретико-методологического уровня и практической направленности, а также развитие научно-исследовательской и прикладной работы на основе привлечения высококвалифицированных специалистов-практиков.

Основные задачи:

- развитие инновационных форм занятий;
- проведение научно-исследовательской работы по проблематике деятельности кафедры;
- разработка и реализация программ дополнительного профессионального образования;
- развитие международного сотрудничества, обеспечивающего соответствие уровня научных знаний, методологии и методики преподавания дисциплин кафедры лучшим мировым практикам;
- организация и осуществление внеаудиторной работы в целях освоения лучших практик и повышения уровня практической подготовки студентов.

## История

## Руководство

## Партнеры

### Навигация по разделу

- О кафедре
- Новости
- Мероприятия
- Мастер-классы
- Учебный процесс
- Научная работа
- Учебно-методическая работа
- Программы
- Список сотрудников
- Партнеры
- Контакты

Блок

применим для страниц подразделений. Заполняется заголовок, добавляются элементы, ссылка и текст ссылки.

2 Правая панель со ссылками #block-47

Заголовок  
Навигация по разделу 20 / 300

Элементы +

- 1 О подразделении
- 2 Филиалы

Текст ссылки\*  
Филиалы 7 / 300

Ссылка\*  
/university/structure/university/dkdrf/branches/ 48 / 300

- 3 Контакты

**СОХРАНИТЬ** Описание блока

## Блок с фото, описанием, ссылками

### Патриотический отряд



В 2016 году по инициативе студентов Финансового университета создан историко-патриотический отряд, основной целью деятельности которого является увековечение памяти павших Защитников Родины в годы Великой Отечественной Войны.

[Документальный фильм](#)

[Подробнее о патриотическом отряде](#)

[Отчеты](#)

Блок содержит заголовок, описание, фото. Элементы соответствуют ссылкам, в них прописываются ссылка и текст ссылки.

Отступ

Заголовок

0 / 500

Описание

0 / 1000



Изображение\*

main-light.jpg

ПОКАЗАТЬ КРОППЕР

Элементы

+

1



Текст ссылки

0 / 300

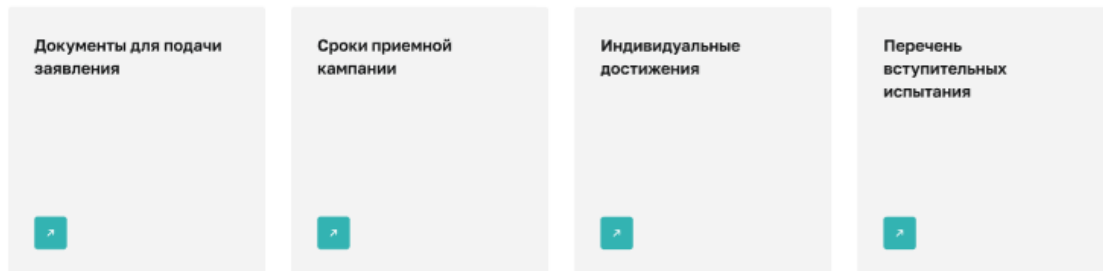
Текст

0 / 300

СОХРАНИТЬ

Описание блока

## Плитки со ссылками



Для создания карточек заполняются заголовки и ссылки.

24 Плитки со ссылками #block-217

Отступ

Элементы

1

Текст ссылки\* 0 / 300

Ссылка\* 0 / 300

Добавить Элементы

СОХРАНИТЬ Описание блока

# Организационная структура



Блок представляет собой иерархию подразделений, состоящую из 4 вложенностей. Уровни подписаны в блоке, добавляются с помощью кнопки “+”.

1 **Организационная структура** (#block-33)

Отступ

Заголовок

0 / 300

Подразделения 1 уровень +

1	Ректорат	↑	↓	🗑️	⌵
2	Научно-образовательные подразделения	↑	↓	🗑️	⌵

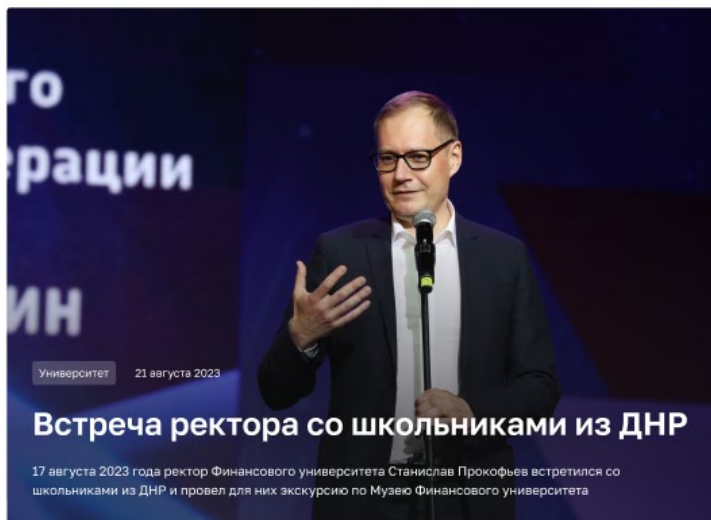
## Подразделения 2 уровень



1	Факультет «Высшая школа управ...	↑	↓	🗑️	⌵
2	Факультет информационных техн...	↑	↓	🗑️	⌵
3	Факультет международных эконо...	↑	↓	🗑️	⌵

## Новости

## Новости кафедры

[Все новости](#)


Университет 17 августа 2023

**Проект Финуниверситета – полуфиналист Международной Премии #МЫВМЕСТЕ**

Проект «Военно-патриотическое движение Финуниверситета» занял 2 место в регионе и 5 мест...

Университет 17 августа 2023

**Всероссийский конкурс эссе «Точка роста»**

Федеральная антимонопольная служба (ФАС России) проводит VIII Всероссийский конкурс «Точка роста»...

Университет 17 августа 2023

**Программа «Созидай будущее» для школьников из новых регионов России**

В Финансовом университете завершилась общеобразовательная программа «Созидай будущее»...

Блок выводит новости из инфоблоков, сгруппированные с помощью тегов. Для заполнения блока необходимо ввести заголовок, выбрать инфоблок, откуда будут подтягиваться новости.

22 **Новости** #block-215

(+)

↑ ↓

↑ ↓

🗑️

Отступ

Заголовок

Новости

7 / 300

Ссылка

press-center

13 / 300

Текст ссылки

Все новости

11 / 300

Идентификатор блока

1

1 / 11

Код тега

+


Нет данных

**СОХРАНИТЬ** Описание блока

## Создание инфоблока новостей

Для создания нового инфоблока новостей необходимо создать отдельный раздел, в нем создать дополнительную страницу с кодом detail.

- ▼ 📁 ID: 14604 Новости иб  
/university/structure/scientific-educational-departments/vsu/psb/news2
- 📄 ID: 19374 Новости иб
- 📄 ID: 19377 Детальная



## Редактировать страницу

Название страницы  
**Детальная**

---

Код страницы  
**detail**

---

SEO description

---

SEO keywords

---

Скрыть заголовок

Используется баннер на странице

Контраст шапка

**СОХРАНИТЬ**

На странице detail размещается компонент “Детальная новости”, где в перечне инфоблоков выбирается опция “Новый инфоблок”.

### Компоненты страницы

1

**Детальная новости**

#block-78843

Отступ

Идентификатор блока

Новый инфоблок

На странице index размещается компонент “Новости”, где где в перечне инфоблоков выбирается новый созданный элемент.

**Компоненты страницы**

1 **Новости** (+)

#block-78855

Отступ

Включить анимацию

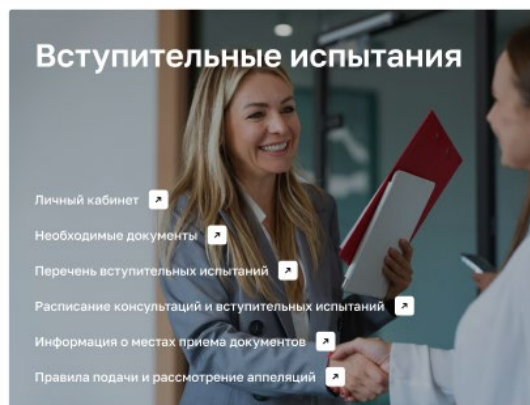
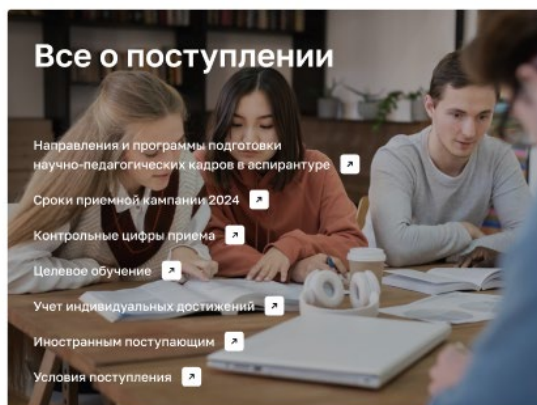
Заголовок

Ссылка

Текст ссылки

Идентификатор блока  
[261] Базовая кафедра «ПСБ»


## Плитки с фоновым изображением и ссылками



Блок плитки с заголовком, полем для загрузки изображения и ссылками, которые добавляются с помощью кнопки “+”.

1 Студенческая жизнь ↑ ↓ 🗑️ ^

Заголовок\*  
Студенческая жизнь 18 / 500

Изображение\*  
 18 / 500

[ПОКАЗАТЬ КРОППЕР](#)

Текст 0 / 500

Ссылка 0 / 100

Текст ссылки 0 / 100

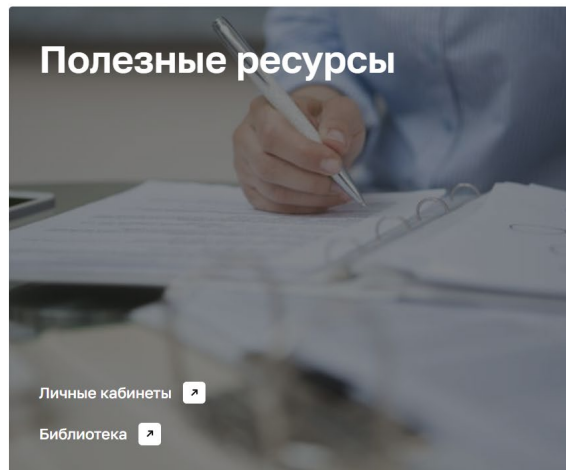
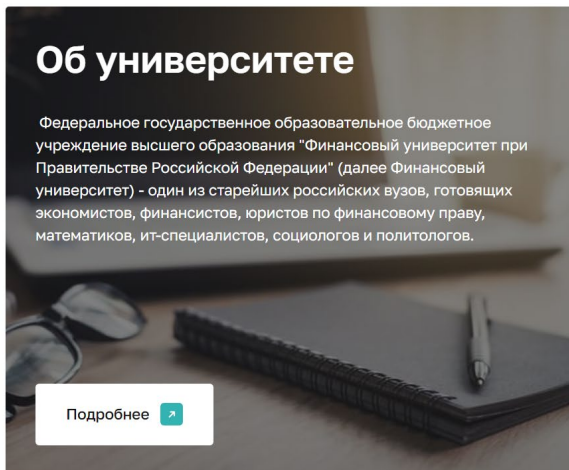
Ссылки +

1 Студенческий совет ↑ ↓ 🗑️ ^

Текст ссылки\*  
Студенческий совет 18 / 100

Ссылка\*  
</university/structure/scientific-educational-departments/ff/student-council/> 76 / 100

Обратите внимание, в зависимости от заполненных полей плитки могут выглядеть по-разному.



Для первой плитки указан Заголовок, текст, ссылка и текст ссылки.

1 Об университете

Заголовок\*  
Об университете  
15 / 500

Изображение\*  
117.jpg

ПОКАЗАТЬ КРОППЕР

Текст  
Федеральное государственное образовательное бюджетное учреждение высшего образования "Финанс  
358 / 500

Ссылка  
/about  
6 / 100

Текст ссылки  
Подробнее  
9 / 100

Для второй плитки заполнен заголовок и добавлены внутренние ссылки.

2

Полезные ресурсы



Заголовок\*

Полезные ресурсы

16 / 500



Изображение\*

120.jpg

ПОКАЗАТЬ КРОППЕР

Текст

0 / 500

Ссылка

0 / 100

Текст ссылки

0 / 100

Ссылки



1

Личные кабинеты



Текст ссылки\*

Личные кабинеты

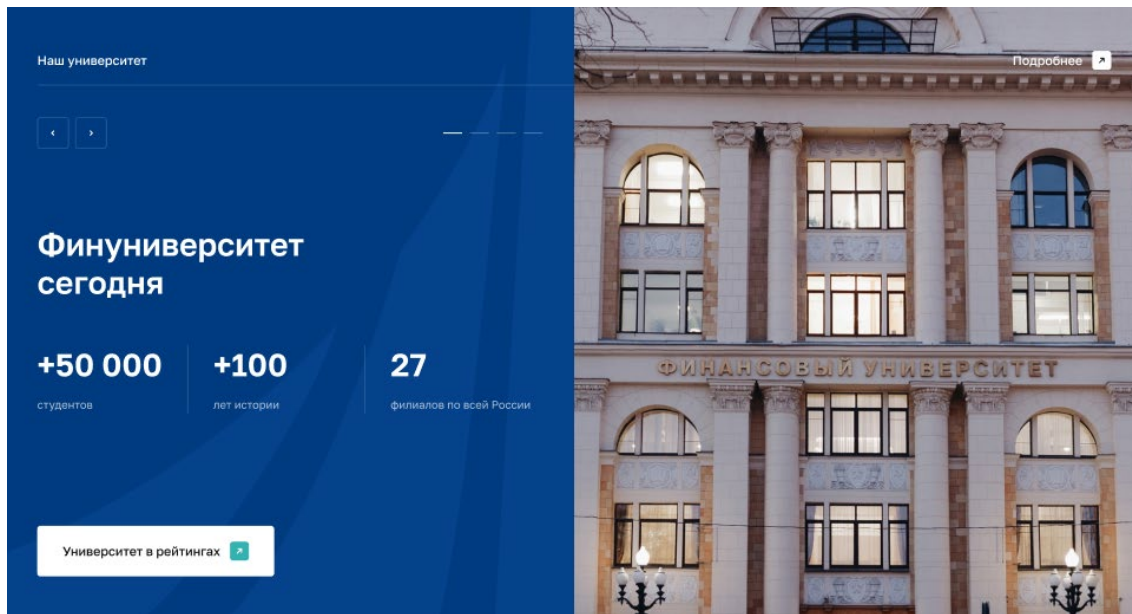
15 / 100

Ссылка\*

<https://org.fa.ru/>

18 / 100

## Слайдер с цифрами



Блок содержит заголовок, ссылку, текст ссылки запрограммирован, но можно менять текст. Слайды добавляются с помощью кнопки “+”.

26 Слайдер с цифрами

#block-219

(+)

↑ ↓ ↕ ↕

Отступ

Заголовок

0 / 500

Ссылка

0 / 100

Текст ссылки

Подробнее

9 / 100

Слайды +

Нет данных

СОХРАНИТЬ

Описание блока

Внутри слайда заполняется название, добавляется изображение, ссылка и текст кнопки.

## Слайды

+  
Добавить Слайды

1↑↓🗑️^

0 / 500

0 / 500

ПОКАЗАТЬ КРОППЕР

0 / 500

Текст ссылки

9 / 500

Цифры+

Нет данных

В разделе с цифрами заполняется значение и описание.

## Цифры

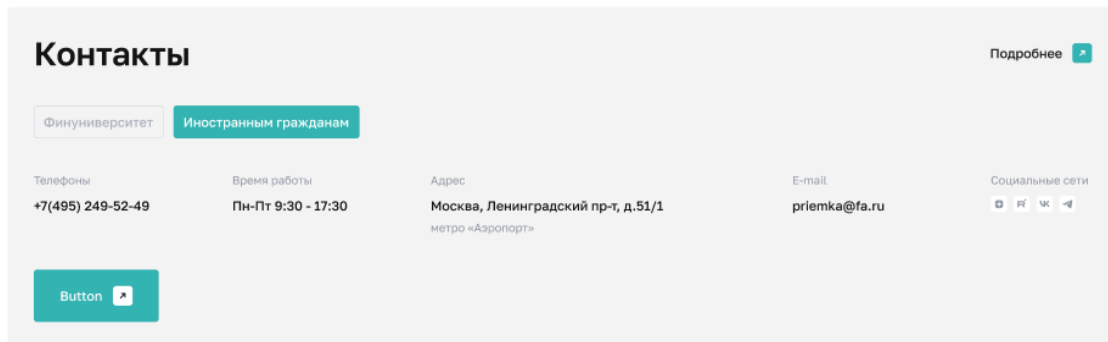
+  
Добавить Цифры

1↑↓🗑️^

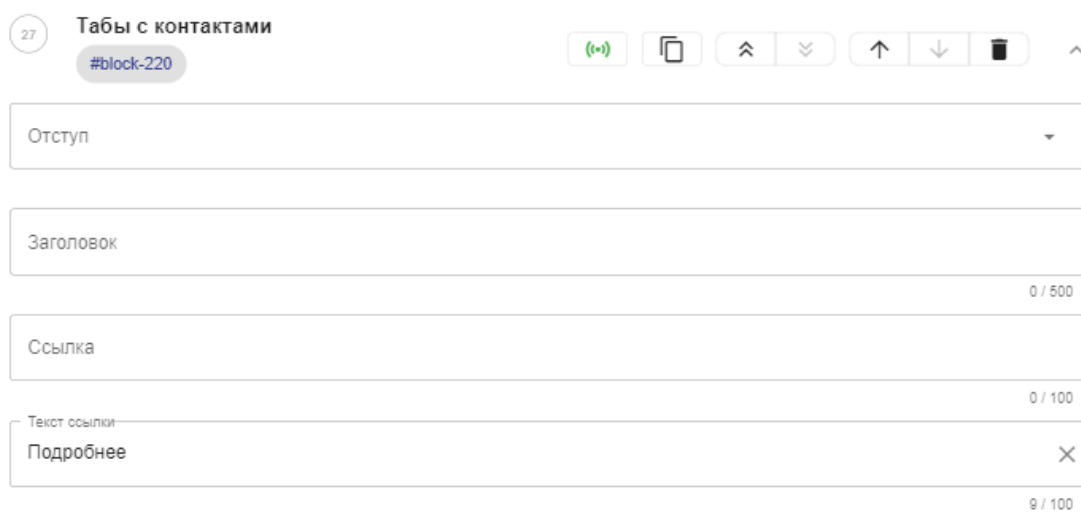
0 / 500

0 / 500

## Контакты с табами



Блок содержит заголовок, ссылку и текст ссылки.



Далее создается таб и заполняется каждый тематический раздел, прописываются заголовки, через "+" добавляются поля для контактных данных: телефон, электронная почта, время работы.

Если какую-то информацию не вносить, заголовки разделов не будут выводиться на сайт. Все поля с контактами опциональны.

1

↑ ↓ 🗑️ ^

Название\* 0 / 500

Заголовок блока с телефонами

**Телефоны** 8 / 500

Подзаголовок блока с телефонами 0 / 500

**Телефоны** +

Нет данных

Заголовок время работы

**Время работы** 12 / 500

Подзаголовок время работы 0 / 500

**Время работы** +

Нет данных

Заголовок блока с адресом

Адрес 5 / 500

Адрес 0 / 500

Заголовок Почта

E-mail 6 / 500

Адреса электронной почты +

Нет данных

Заголовок соц. сети

Социальные сети ✕

15 / 500

Соц. сети +

Нет данных

## Контакты

### Контакты Подробнее

<p><small>Телефон</small></p> <p>+7 (499) 270-46-37</p>	<p><small>Время работы</small></p> <p>Пн-Пт 9:00 - 18:00 Пн-Пт 9:00 - 16:45</p>	<p><small>Адрес</small></p> <p>125993, Москва, ул. Олеко Дундича, д. 23, каб. 105-108</p>	<p><small>E-mail</small></p> <p>career@fa.ru</p>	<p><small>Социальные сети</small></p> <p> </p>
---	---	---	--	--

Button

Блок заполняется по тому же принципу, что блок выше. Единственное отличие, не создаются табы.

28

## Контакты

#block-221



Отступ

Заголовок

0 / 500

Ссылка

0 / 100

Текст ссылки

0 / 100

Заголовок блока с телефонами

Телефоны

8 / 500

Подзаголовок блока с телефонами

0 / 500

Телефоны



## Кафедры

### Кафедры

**Базовая кафедра «Банковская автоматизация и информационные технологии»**

Адрес

г. Москва, ул. Щербаковская, д. 38, каб. 603

Телефон

+7 (499) 277-21-13

(внутр.: 21-13)

E-mail

byte@fa.ru

**Базовая кафедра «Технологии 1С»**

Адрес

г. Москва, ул. Щербаковская, д. 38, каб. 505

Телефон

+7 (916) 691-61-64

+7 (499) 277-21-05

(внутр. 2105)

E-mail

dmitrb@rarus.ru

tehn1c@fa.ru

**Департамент анализа данных и машинного обучения**

Адрес

г. Москва, 4-й Вешняковский пр-д, 4, корп. 1, каб. 1315

Телефон

+7 (499) 553-1320

E-mail

byte@fa.ru

**Департамент бизнес-информатики**

Адрес

г. Москва, ул. Щербаковская, д. 38, каб. 603

Телефон

+7 (499) 277-21-13

(внутр.: 21-13)

E-mail

byte@fa.ru

**Департамент информационной безопасности**

Адрес

г. Москва, ул. Щербаковская, д. 38, каб. 603

Телефон

+7 (499) 277-21-13

(внутр.: 21-13)

E-mail

byte@fa.ru

**Департамент математики**

Адрес

г. Москва, ул. Щербаковская, д. 38, каб. 603

Телефон

+7 (499) 277-21-13

(внутр.: 21-13)

E-mail

byte@fa.ru

Блок содержит общий заголовок и кнопку для добавления карточек в разделе “Элементы”.

29 Кафедры #block-222

(+)

↑ ↓

↑ ↓

🗑

^

Отступ

Заголовок 0 / 500

Заголовок контакты

Контакты 8 / 500

Элементы +

Нет данных

**СОХРАНИТЬ** Описание блока

Каждый элемент содержит автозаполняемые заголовки полей, которые можно отредактировать и поля для ручного заполнения.

Прописывается название, телефон, примечание к телефону, например, добавочный номер, электронная почта и адрес.

1

↑ ↓ 🗑️ ^

Название\* 0 / 500

Телефон Заголовок  
Телефон 7 / 500

Телефон 0 / 100

Телефон подзаголовок 0 / 500

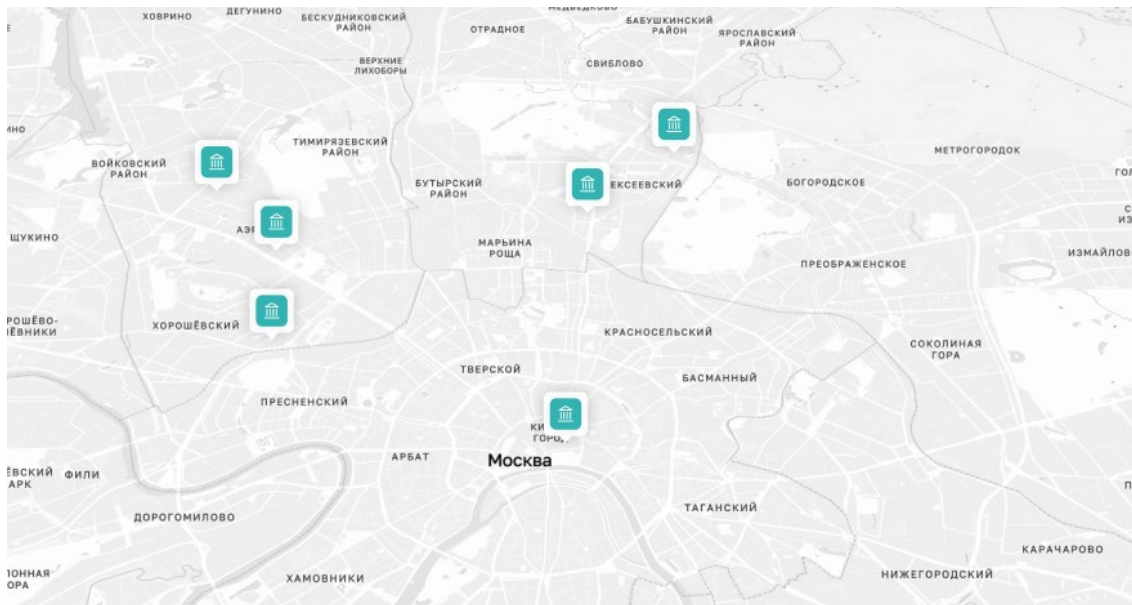
Адрес Заголовок  
Адрес 5 / 500 ✕

Адрес 0 / 500

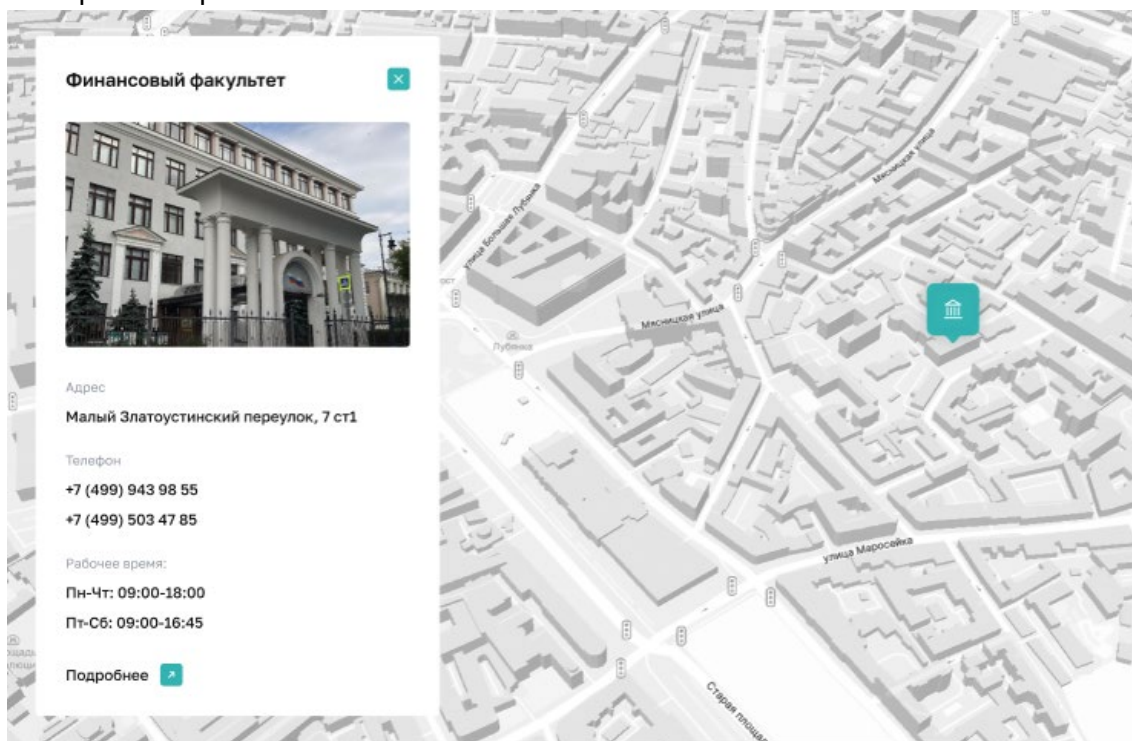
Email заголовок  
E-mail 6 / 500

Email 0 / 300

# Карта



С открытой карточкой объекта:



Блок содержит объекты на карте и поле отступа.

1

## Карта

#block-56



Отступ

### Объекты на карте



1	Факультет международных экономических от...	↑	↓	🗑️	⌵
2	Факультет экономики и бизнеса	↑	↓	🗑️	⌵
3	Факультет информационных технологий и ан...	↑	↓	🗑️	⌵

С помощью кнопки “+” добавляются точки на карте.

Для вывода точки на карте нужно заполнить заголовок, координаты точки (широту и долготу), адрес, номер телефона и ссылку.

Заголовки полей автозаполняются, доступны к редактированию.

Заголовок\*  
Факультет международных экономических отношений и факультет социальных наук и массовых коммуник:  
99 / 300

Изображение\*  
1.JPG

ПОКАЗАТЬ КРОППЕР

Широта\*  
55.800651  
9 / 100

Долгота\*  
37.529340  
9 / 100

Заголовок адрес  
Адрес  
5 / 300

Адрес  
Ленинградский пр-т, 49-55  
25 / 300

Заголовок Телефон  
Телефон  
7 / 300

Телефон  
+7 (499) 943-94-03  
18 / 300

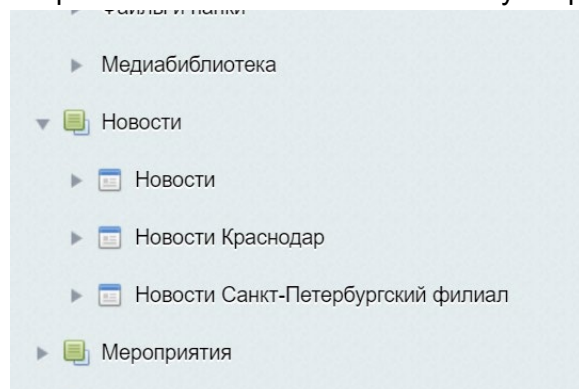
Ссылка  
<http://www.fa.ru/org/faculty/meo/Pages/Home.aspx>  
48 / 300

Текст ссылки  
Подробнее

## Новости и события

Новости находятся в разделе Контент – Новости.

Инфоблоки с новостями соответствуют филиалам университета.



У каждого инфоблока есть ID, который нам нужен будет для заполнения страниц сайта.

Новости: Информационные блоки ☆

Фильтр + поиск

<input type="checkbox"/>	Название	Сорт.	Акт.	Элементов	Разделов	Сайт	Дата изм.	ID
<input type="checkbox"/>	Новости Краснодар	500	Да	1	0	s2	22.03.2024 12:54:54	8
<input type="checkbox"/>	Новости Санкт-Петербургский филиал	500	Да	0	0	f4 / s1	22.03.2024 07:52:49	5
<input type="checkbox"/>	Новости	500	Да	9	2	s1	27.02.2024 10:07:18	1

ОТМЕЧЕНО: 0 / 3      ВСЕГО: 3      НА СТРАНИЦЕ: 20

Внутри инфоблока могут быть заведены разделы с новостями. Для создания раздела необходимо нажать кнопку “Добавить раздел”.

Новости: Разделы ☆

Фильтр + поиск

ДОБАВИТЬ РАЗДЕЛ

<input type="checkbox"/>	Название	Активность	Сортировка	Дата изменения	ID раздела
<input type="checkbox"/>	Раздел 2	Да	500	27.02.2024 10:07:18	2
<input type="checkbox"/>	Раздел 1	Да	500	27.02.2024 10:07:10	1

ОТМЕЧЕНО: 0 / 2      ВСЕГО: 2      НА СТРАНИЦЕ: 20

РЕДАКТИРОВАТЬ    УДАЛИТЬ    - ДЕЙСТВИЯ -     ДЛЯ ВСЕХ

Для создания публикации внутри раздела необходимо нажать кнопку “Добавить элемент”.

Раздел: Верхний уровень + поиск

ДОБАВИТЬ ЭЛЕМЕНТ

Во вкладке “Анонс” необходимо указать заголовок новости, при необходимости изменить символьный код, указать дату начала публикации, которая будет отображаться как дата публикации новости. При незаполненной дате начала публикации новость отобразится с датой создания элемента.

Элемент    Анонс    Подробно    SEO    Разделы

Элемент

Активность:

Начало активности:

Окончание активности:

Название:

Символьный код:

Сортировка: 500

К новости необходимо прикрепить теги. С их помощью новости будут отображаться на соответствующих страница сайта, например, на с странице “поступающим”, факультета и т.д.

**Значения свойств:**

Теги:  ▾  
 ▾  
 ▾  
 ▾  
 ▾  
 ▾

Во вкладке “Анонс” необходимо:

- Установить изображение для анонса, которое будет отображаться в общем списке новостей
- Ввести текст анонса, который будет отображаться под фотографией новости на детальной странице

Элемент   **Анонс**   Подробно   SEO   Разделы

Информация для анонса

Картинка для анонса:

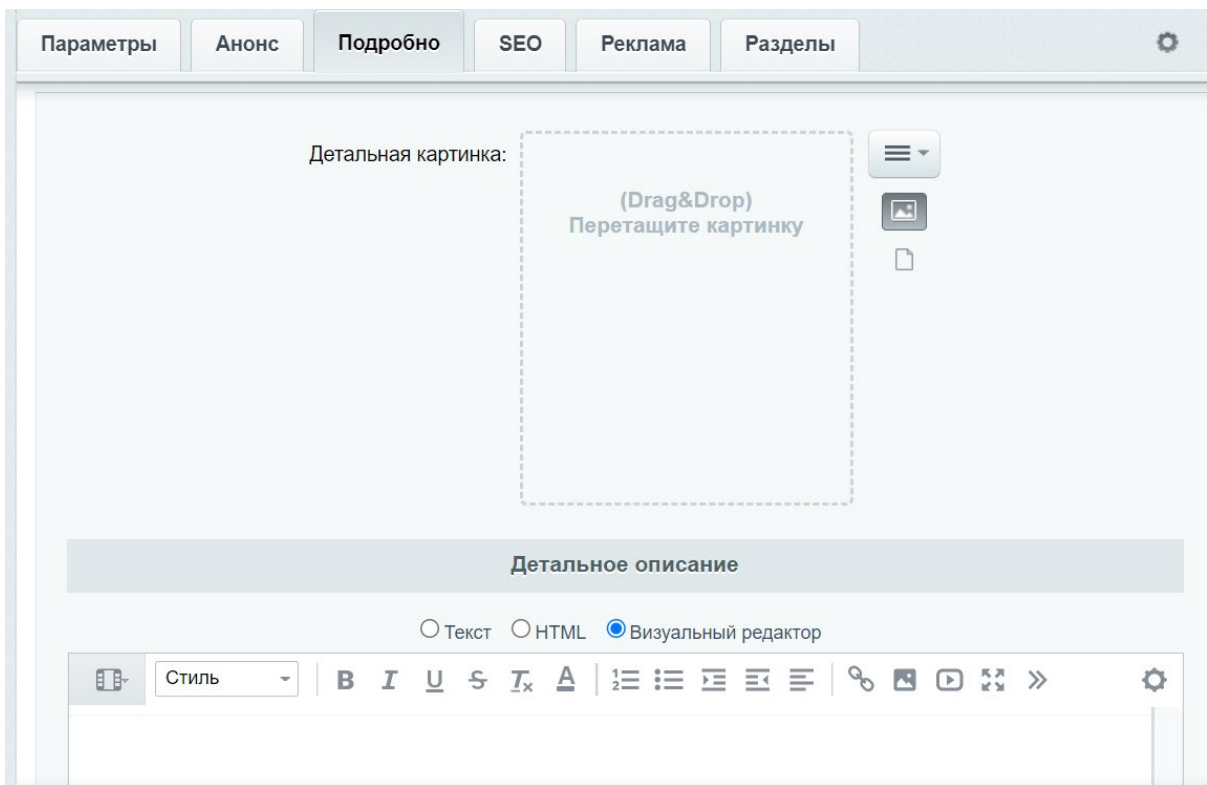
(Drag&Drop)  
Перетащите картинку

Описание для анонса

Текст    HTML    Визуальный редактор

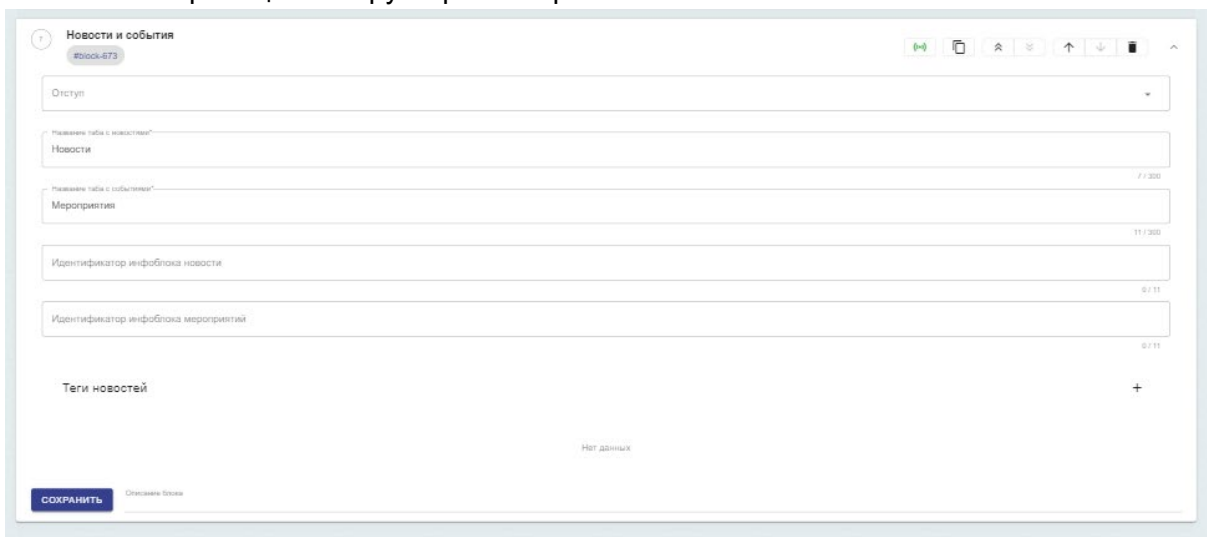
Во вкладке “Подробно” необходимо:

- Установить изображение для детальной страницы новости
- Ввести детальный (полный) текст новости - обязательное поле.



Мероприятия создаются по аналогии. Добавляются адрес проведения мероприятия, дату начала и дату окончания.

В блоке на странице конструктора выбираем блок “Новости и события”.



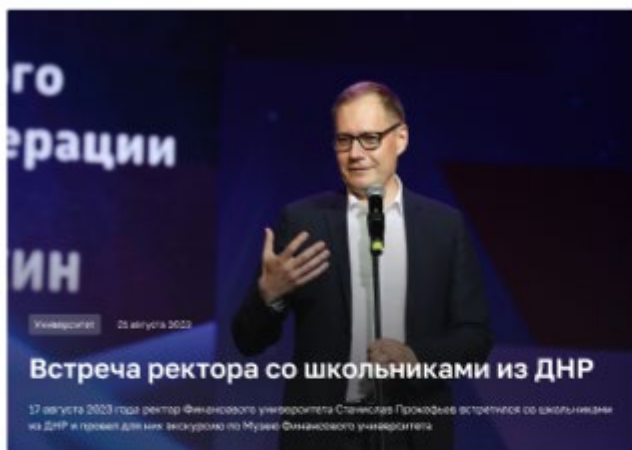
Кроме заголовков вносятся ID новостей и мероприятий.

На сайте:

# Новости и мероприятия

Новости для поступающих

Мероприятия для поступающих



**Встреча ректора со школьниками из ДНР**

17 августа 2023 года ректор Финансового университета Станислав Прокофьев встретился со школьниками из ДНР и провел для них экскурсию по Музею Финансового университета.

Университет 17 августа 2023

## Проект Финансового университета – полуфиналист Международной Премии #МЫВМЕСТЕ

Проект «Военно-патристическое движение Финансового университета» занял 2 место в регионе и 5 м...

Университет 17 августа 2023

## Всероссийский конкурс эссе

Федеральная антимонопольная служба (ФАС России) проводит VIII Всероссийский конкурс «Е...

Университет 17 августа 2023

## Программа «Создай будущее» для школьников из новых регионов России

В Финансовом университете завершилась образовательная программа «Создай буду...

Университет 17 августа 2023



## Заместитель руководителя Федерального казначейства вручил ведомственные награды сотрудникам Финансового университета

3 ноября 2023 года в Финансовом университете состоялось церемония вручения ведомственных...

Университет 17 августа 2023



## Проект Финансового университета – полуфиналист Международной Премии #МЫВМЕСТЕ

Проект «Военно-патристическое движение Финансового университета» занял 2 место в регионе и 5 место в Центральном Федеральном округе в ном...

Университет 17 августа 2023



## Ректор Финансового университета выступил с открытой лекцией в Ляонинском университете

29 октября 2023 года ректор Финансового университета Станислав Прокофьев выступил с открытой лекцией для студентов и преподавателей...

Университет 17 августа 2023



## VII Санкт-Петербургский международный форум труда

16 марта 2023 года проректор по дополнительному профессиональному образованию Е.А. Давиденко приняла участие в мероприятиях VII Санкт-Петербургского международного форума труда...

Университет 17 августа 2023



## Старт VR лиги к 105-летию Финансового университета

Мы рады объявить о старте VR лиги «100+5», которая будет состоять из серии игр кибертуристов по различным играм, посвященных 105-летию нашего университета. Основным призо...

Университет 17 августа 2023



## Делегация Финансового университета посетила совместный университет МГУ-ППИ и Шаньчжэньскую экономическую зону

26 октября 2023 года делегация Финансового университета с рабочим визитом посетила университет МГУ-ППИ в Шаньчжэнь, созданный...

## Новости

Пример заполнения.

7

## Новости

#block-674



Отступ ▼

Заголовок  
Новости факультета

18 / 300

Ссылка  
press-centr

12 / 300

Текст ссылки  
Все новости

11 / 300

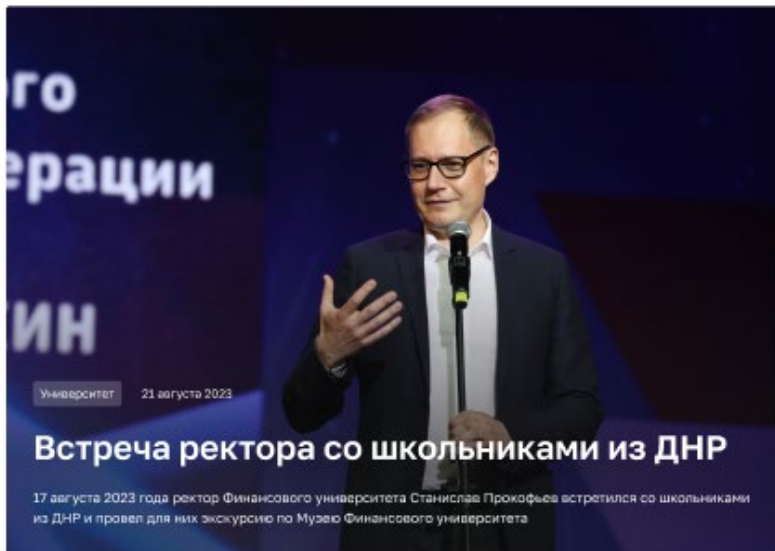
Идентификатор блока  
1|

1 / 11

На сайте:

## Новости

Все новости +



Университет 17 августа 2023

### Проект Финуниверситета – полуфиналист Международной Премии #МЫВМЕСТЕ

Проект «Военно-патриотическое движение Финуниверситета» занял 2 место в регионе и 5 м...

Университет 17 августа 2023

### Всероссийский конкурс эссе

Федеральная антимонопольная служба (ФАС России) проводит VIII Всероссийский конкурс «Т...

Университет 17 августа 2023

### Программа «Создай будущее» для школьников из новых регионов России

В Финансовом университете завершилась общеобразовательная программа «Создай буду...

# ОТЗЫВЫ

## ОТЗЫВЫ



**Иванов Иван Иванович**

Директор  
Высшее

Университет оставил очень положительные впечатления на мой взгляд.

Читать больше



**Попова Мария**

Старший консультант  
Главный юрист ООО "Ромашка"

Университет оставил очень положительные впечатления на мой взгляд.

Читать больше



**Филатов Алексей**

Генеральный директор  
Финансовый университет, выпуск 20

Университет оставил очень положительные впечатл

Читать больше

Блок содержит заголовок и элементы, которые создаются нажатием кнопки +

5 **Отзывы** #block-5187

Отступ

Заголовок  
Отзывы 6 / 500

Элементы

1	Иванов Иван Иванович				
2	Попова Мария				

В элементах необходимо указать название (ФИО), должность и образование (опционально), добавить изображение, текст отзыва





# Карточки с фото, описанием и почтой

## Руководители

Подробнее 



### Петров Петр Петрович

Руководитель программы

E-mail

petrov@fa.ru



### Иванова Иванка Ивановна

Помощник проректора

E-mail

ivanova@fa.ru











### Алексеев Алексей Алексеевич


Руководитель направления развития корпоративной культуры Студенческого совета

E-mail

alexeev@fa.ru

Блок содержит заголовок, дополнительную ссылку (опционально) и элементы, которые создаются нажатием кнопки +


12 Карточки с фото описанием и почтой #block-5613        





Отступ 





Заголовок  
Руководители 12 / 500

Ссылка  
/link 5 / 500

Текст ссылки  
Подробнее 9 / 500

Элементы 

1 Петров Петр Петрович    

2 Иванова Иванка Ивановна    

В элементах необходимо указать название (ФИО), описание (опционально), добавить изображение, и email

Элементы

+

1 Петров Петр Петрович

↑ ↓ 🗑️ ^

Название\*  
Петров Петр Петрович

Описание\*  
Руководитель программы

Изображение\*  
1000.jpg

ПОКАЗАТЬ КРОППЕР

Email

1 petrov@fa.ru

↑ ↓ 🗑️ ^

Текст\*  
petrov@fa.ru

## Преподавательский состав

### Руководитель программы



#### Макрушин Сергей Вячеславович

К.э.н., доцент

Руководитель лаборатории Искусственного интеллекта и сетевого анализа, доцент Департамента анализа данных и машинного обучения Факультета информационных технологий и анализа больших данных  
Область научных интересов: теория сложных сетей, глубокое обучение на графах, семантический анализ текстов и диалоговые системы, базы знаний, анализ финансово-экономических данных

Данный блок может использоваться для автоматической подгрузки сотрудников подразделения либо для ручного добавления сотрудников.

Для автоматического формирования списка необходимо выбрать инфоблок "Сотрудники" и в списке ниже выбрать необходимое подразделение.

## Преподавательский состав

#block-8235



Отступ

Заголовок блока

Сотрудники подразделения

24 / 100

Шаблон

В две колонки

Вывод списка без руководителя

Кол-во элементов на странице

5

1 / 1000

ID инфоблока

[55] Сотрудники

Подразделение

[280] Финансовый факультет

В блоке может настраиваться вид представления карточек - "В две колонки" либо "В три колонки с контактами", отображение списка без руководителя и отображение количества элементов в блоке. В случае большой карточки с руководителем указывается количество элементов без ее учета.

Если необходимо сформировать список вручную, необходимо добавить элементы, используя кнопку "+".

Преподаватели

+

Нет данных

Для размещения сотрудника университета необходимо выбрать его из списка "ID элемента" - информация подтянется автоматически.

В случае необходимости размещения внешнего пользователя, необходимо указать ФИО, описание, добавить фотографию.

1

ID элемента

ФИО 0 / 300

Описание 0 / 2000

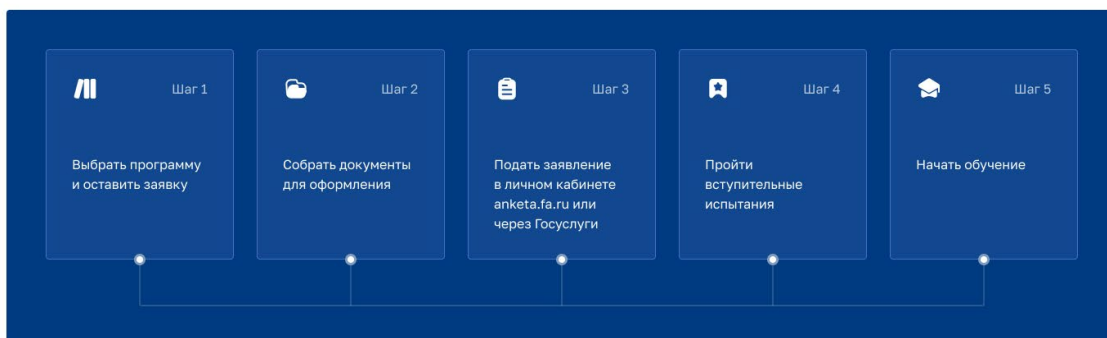
Опыт работы 0 / 300

Телефоны +

Нет данных

Email +

## Как поступить



Блок содержит выбор инфоблока (изображения) и выбор уровня - ДПО либо ВО.

